

GLE

Sport Utility Vehicle



Mercedes-Benz





Parece reflejar el éxito.
Pero significa mucho más.

Más inteligente, más atento y más respetuoso que nunca.
El nuevo GLE renueva la imagen de los SUV.







Consecuente en cada línea.


Ser comedido en el momento oportuno y hacer gala de presencia en el siguiente. Así puede describirse el arte del diseño del GLE. Un diseño que puede ser aún más deportivo con la llamativa línea AMG Line y llantas de hasta 22 pulgadas. Esta expresión de claridad y dinamismo refleja el moderno canon estético de Mercedes-Benz.



Death Valley Rd
1.5 km

110
km/h

100 140 180 220
25.0°C
10:14
110 km/h
15.6
654
3
2
1
EQ



Déjate llevar por tu intuición.

El nuevo GLE es el primer SUV equipado con el revolucionario sistema de infoentretenimiento MBUX. Este equipo consta, entre otros, de un sistema de manejo por lenguaje natural y una pantalla táctil, y en cada viaje aprende nuevas cosas sobre las costumbres y preferencias del conductor.





The image shows the interior of a Mercedes-Benz GLE, focusing on the second row of seats. The seats are upholstered in light-colored leather with dark stitching. The headrests are also upholstered in the same material. The car's interior is well-lit, and the view through the window shows a sandy, outdoor environment. The text is overlaid on the lower left portion of the image.

Más espacio para los valores internos.

Por primera vez es posible encargar para el GLE una tercera fila de asientos con dos plazas de plena funcionalidad. Tomar asiento en esta fila es sumamente sencillo, y es posible adaptar con flexibilidad el espacio para los pies, pues la segunda fila de asientos puede desplazarse en dirección longitudinal. Además, gracias a la nueva concepción del interior, el nuevo GLE brinda más espacio para las piernas en las plazas traseras y un confort mejorado.



Serenidad. Su tren de rodaje es uno de los más modernos del mundo.

El nuevo GLE ha sido siempre capaz de moverse con aplomo sobre cualquier terreno. Ahora, gracias al nuevo E-ACTIVE BODY CONTROL, alcanza niveles desconocidos de confort.



S UV 1672



MBUX realidad aumentada para navegación.

MBUX realidad aumentada para navegación (opcional) conecta el mundo virtual con el real para ayudarte a encontrar tu camino en situaciones de tráfico complejas. Esta técnica superpone información gráfica del equipo de navegación y del tráfico sobre imágenes registradas en tiempo real. De este modo, llegarás a tu destino de forma rápida, segura y sin estrés.



Paquete ENERGIZING Plus.

El paquete ENERGIZING Plus es una novedad que te ofrece el máximo nivel de confort para todos los sentidos. Con este fin se reúne dentro de un paquete el mayor número posible de equipos de gama alta, combinados con inteligencia innovadora. El resultado es fascinante. Tu Mercedes es capaz de vitalizarte y de mejorar tu bienestar de forma precisa. Para mejorar tu rendimiento al volante y asegurar desplazamientos especialmente agradables.



Asistente de maniobra con remolque.

Ahorra tiempo y nervios al maniobrar. Con el asistente de maniobra con remolque es posible maniobrar marcha atrás con seguridad, precisión y sin estrés, incluso en situaciones difíciles. Esta ayuda supone un verdadero alivio durante las maniobras, sobre todo para conductores con poca experiencia en la conducción con remolque.



Head-up-Display.

Las mejores perspectivas para disfrutar de una conducción deportiva y una agradable sensación de seguridad. El Head-up-Display convierte el parabrisas de tu vehículo en un fascinante puesto de conducción digital. Con este equipo tendrás en todo momento la información importante a la vista, sin necesidad de desviar la atención de la carretera ni del tráfico por delante del vehículo.



Tercera fila de asientos para 2 personas.

La oferta de plazas y el volumen de carga de tu vehículo son tan variados como tu estilo de vida. La tercera fila de asientos para dos pasajeros adicionales se puede plegar y desplegar rápidamente en cualquier momento. Aprovecha la flexibilidad de este vehículo de acuerdo con tus necesidades, tanto si deseas llevar más pasajeros a bordo como si tienes que transportar equipaje voluminoso.



Asientos traseros con ajuste eléctrico.

La segunda fila de asientos con ajuste eléctrico garantiza máxima flexibilidad y confort. Amplía el espacio de carga sin más que pulsar un botón, y coloca los asientos traseros en la posición que desees para disponer rápida y cómodamente de un volumen adicional en el maletero.



Puesto de conducción widescreen.

Basta con un vistazo para comprobar que el elegante puesto de conducción widescreen es un impresionante objeto de diseño. Tu entusiasmo crecerá a medida que vayas conociendo sus funciones. Elige entre cuatro estilos de visualizado diferentes, déjate guiar a tu destino por el sistema MBUX opcional con función de realidad aumentada para navegación y coloca la información que desees consultar en la posición que prefieras en la pantalla. Todo ello es posible en dos visualizadores de 31,2 cm (12,3 pulgadas), cubiertos por una elegante superficie de cristal.

Sistema de sonido surround Burmester® High-End 3D.

Una calidad sonora equiparable a la de los equipos de audio de gama alta para el hogar. Los altavoces en el techo interior componen una sonoridad tridimensional. Puedes dirigir el equipo como si fuera tu orquesta personal, con ajustes VIP para asientos individuales o preajustes de sonido como «Live» o «Easy Listening».

Equipamiento de serie.

Un vehículo potente y de fuerte carácter, con un exterior vigoroso y elegante. Las generosas proporciones destilan aplomo y seguridad.

El interior, de diseño avanzado, encarna la elegancia deportiva. Grandes dimensiones, materiales de calidad elevada y numerosos detalles prácticos para crear un ambiente de lujo y disfrutar de viajes cómodos.



Línea AMG Line.

El expresivo estilo de la línea AMG Line Exterior aporta un toque especialmente dinámico a tu vehículo. Al mismo tiempo, lo distingue claramente del modelo básico. Con esta línea muestras tu afinidad con un diseño vigoroso. La línea AMG Line Interior confiere a tu vehículo mayor deportividad, visible y perceptible. Es una declaración de principios que demuestra sin lugar a dudas cuáles son tus prioridades, un ambiente dinámico y exclusivo hasta el más mínimo detalle.



Línea de equipamiento EXCLUSIVE Interior.

La línea EXCLUSIVE Interior expresa con claridad tus preferencias, máxima elegancia y calidad superior hasta el último detalle. Los detalles de lujo y el noble ambiente del habitáculo constituyen un auténtico deleite, día tras día, y son expresión de tu buen gusto.



Paquete Night.

Más carácter y un estilo expresivo. Los exclusivos elementos de diseño de color negro del paquete Night aportan un toque de distinción en combinación con la línea AMG Line. Estos detalles acentúan el carácter deportivo y los rasgos atléticos de diseño de tu vehículo. Ideal para los individualistas que valoran un diseño expresivo.





Paquete de asistencia a la conducción Plus.

El paquete de asistencia a la conducción Plus facilita notablemente la tarea del conductor, sobre todo en trayectos largos, pero también en el intrincado tráfico urbano. Para el nuevo GLE está disponible la última generación de este paquete, que presta asistencia en más situaciones que hasta ahora. Por ejemplo, en retenciones, al entrar

en una curva y al acercarse a rotondas y cruces. El nuevo GLE es capaz incluso de seguir al vehículo precedente al circular en retenciones. De este modo, se exonera al conductor del molesto deber de frenar y arrancar continuamente.



Tren de rodaje activo integral E-ACTIVE BODY CONTROL.

El nuevo tren de rodaje activo integral E-ACTIVE BODY CONTROL con suspensión neumática concentra nuestra tecnología más innovadora e inteligente para el tren de rodaje. El resultado es una vivencia fascinante de conducción.

En el programa de conducción «Curve», el vehículo puede inclinarse activamente al trazar una curva. Esto reduce al mínimo las fuerzas transversales y aumenta el confort y el dinamismo de forma perceptible. En el programa de conducción «Confort», la innovadora función ROAD SURFACE SCAN explora la calzada por delante del vehículo utilizando una cámara estereoscópica. Esto permite activar con precisión los montantes telescópicos y reducir considerablemente los movimientos de la carrocería al sobrepasar ondulaciones del terreno.

No es un SUV. Es un AMG.

Un Mercedes-AMG es una declaración inequívoca de principios, que se percibe con todos los sentidos. Una vivencia que se elige conscientemente. Tanto diseño como prestaciones, forma o función. Cada uno de nuestros vehículos expresa en clave acústica, estética y vital nuestra pasión por la perfección y por las altas prestaciones. Conducir un Mercedes-AMG es una vivencia expresiva, a la que cuesta renunciar una vez experimentada. Una simbiosis perfecta de estilo y prestaciones. Con un Mercedes-AMG no pasarás nunca desapercibido, y harás gala de actitud y coherencia.

¡Ha llegado tu momento AMG!

www.mercedes-amg.com

AMG
DRIVING PERFORMANCE





Datos técnicos.

	GLE 300 d 4MATIC	GLE 350 d 4MATIC	GLE 350 de 4MATIC	GLE 400 d 4MATIC	GLE 450 4MATIC	Mercedes-AMG GLE 53 4MATIC+	Mercedes-AMG GLE 63 S 4MATIC+	GLE 350 e 4MATIC
Cilindrada total (cm ³)	1.950	2.925	1.950	2.925	2.999	2.999	3.982	1.991
Potencia nominal ¹ (kW [CV] a rpm) ^{1,5}	180 [245]/ 4.200 - 4.200	200 [272]/ 3.200 - 4.600	Térmico: 143 [194]/ 3.800 - 3.800 Eléctrico: 100 [136]/ 2500 Combinada ² : 235 [320]	243 [330]/ 3.600 - 4.200	270+16 [367+22]/ 5.500 - 6.100	320+16 [435+22]/ 6.100 - 6.100	450+16 [612+22]/ 5.750 - 6.500	Térmico: 155 [211]/ 5.500 - 5.500 Eléctrico: 100 [136]/ 2500 Combinada ² : 245 [333]
Cambio de marchas	9G-TRONIC	9G-TRONIC	9G-TRONIC	9G-TRONIC	9G-TRONIC	AMG SPEEDSHIFT TCT 9G	AMG SPEEDSHIFT TCT 9G	9G-TRONIC
Aceleración de 0 a 100 km/h (s)	7,2	6,6	6,8	5,7	5,7	5,3	3,8	6,9
Velocidad máxima (km/h)	225	230	210	245	250	250	250	210
Consumo de combustible ciclo mixto (l/100 km) ²	6,4 - 6,1	7,4 - 6,7	1,2 - 1,1	7,6 - 6,8	9,1 - 8,5	9,6 - 9,6	11,5 - 11,5	1,6 - 1,5
Emissiones de CO ₂ ciclo mixto (g/km) ²	169,0 - 161,0	195,0 - 177,0	32,0 - 29,0	199,0 - 179,0	208,0 - 195,0	220,0 - 220,0	262,0 - 262,0	36,0 - 33,0
Consumo eléctrico ponderado (kWh/100 km) ²	-	-	26,5 - 25,4	-	-	-	-	28,1 - 26
Autonomía en eléctrico (km) ²	-	-	100,0 - 106,0	-	-	-	-	100,0 - 106,0
Consumo de combustible combinado (l/100 km) ³	8,3 - 7,2	9,1 - 7,2	0,9 - 0,7	9,1 - 7,3	11,0 - 9,2	11,0 - 10,6	12,6 - 12,2	1,2 - 0,9
Emissiones de CO ₂ combinado (g/km) ³	218,0 - 188,0	240,0 - 188,0	24,0 - 18,0	240,0 - 190,0	249,0 - 209,0	250,0 - 242,0	287,0 - 277,0	28,0 - 21,0
Consumo eléctrico ponderado (kWh/100 km) ³	-	-	34,2 - 31,4	-	-	-	-	34,8 - 30,1
Autonomía en eléctrico (km) ³	-	-	87,0 - 98,0	-	-	-	-	85,0 - 98,0
Etiqueta ambiental DGT ⁴	C	C	0 EMISIONES	C	ECO	ECO	ECO	0 EMISIONES

Lo mejor para el motor:
aceites para el motor originales de Mercedes-Benz.

¹ Potencia expresada en kilovatios (kW), se añade la potencia expresada (CV), por ser un dato de carácter comercial y general, si bien no es una unidad permitida del Sistema Legal de Unidades de Medida basado en el Sistema Internacional de Medidas (SI). Ley 32/2014, de 22 de diciembre, de Metrología.

² Los valores de consumo y de CO₂ indicados han sido obtenidos de acuerdo con el procedimiento de ensayo "NEDC CO₂" según lo dispuesto en el art. 2 N° 1 Reglamento de aplicación (UE) 2017/1153.

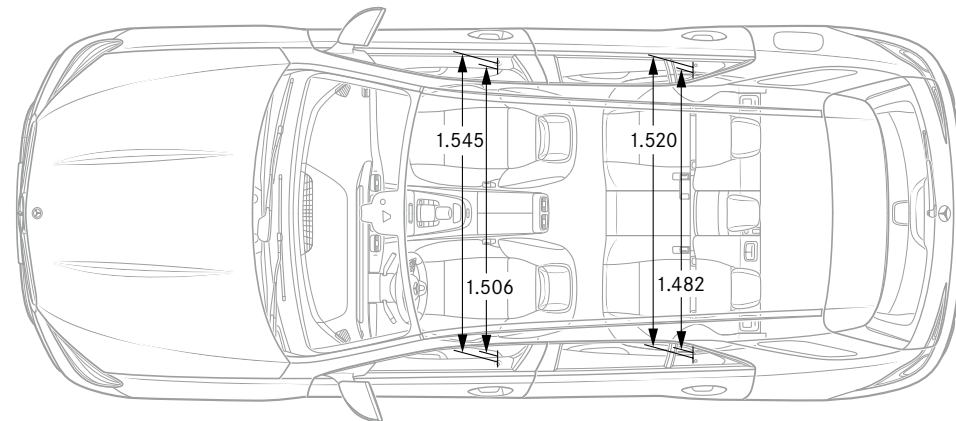
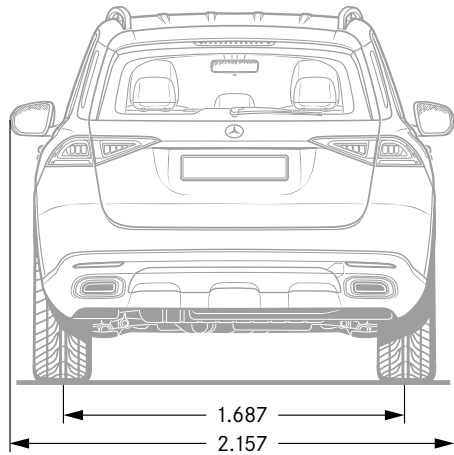
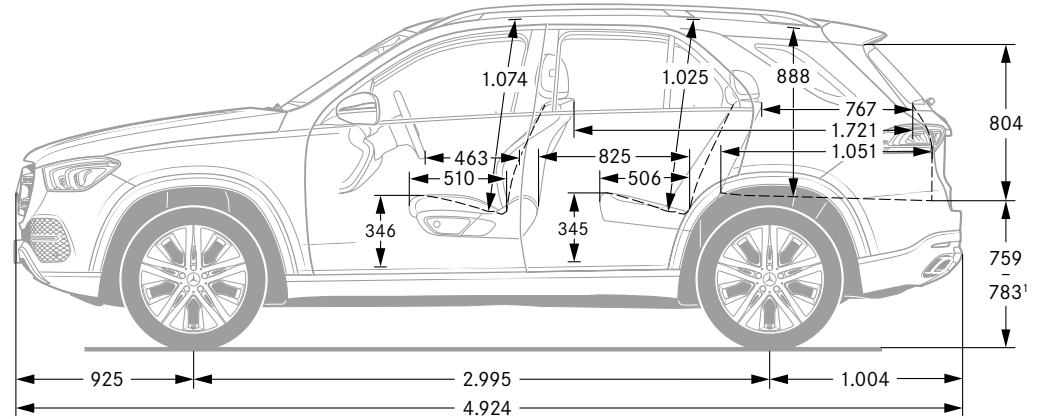
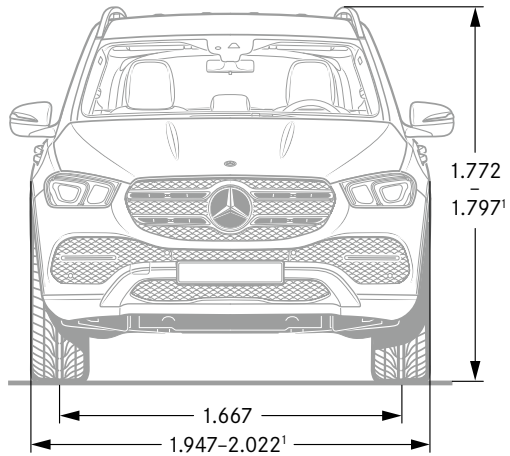
³ Los valores de emisiones de CO₂ indicados han sido obtenidos de acuerdo con el procedimiento de ensayo "WLTP CO₂" según lo dispuesto en el art. 2 No. 3 Reglamento de aplicación (UE) 2017/1153. Los valores de consumo de combustible se calcularon sobre la base de esos valores.

⁴ Etiqueta ambiental según resolución de 13/05/16 de la DGT (BOE 21/04/16).

⁵ Potencia del motor térmico+potencia del motor eléctrico.

Los datos no se refieren a un vehículo en particular y no forman parte de una oferta, sino que únicamente sirven para establecer comparativas entre distintos modelos. Para más información acerca del consumo de combustible oficial y de las emisiones de CO₂ se puede consultar la "Guía de consumo de combustible y emisiones de CO₂ de nuevos vehículos" que está disponible sin coste en todos los puntos de venta y en IDAE en www.idae.es. Datos de CO₂ y consumos correspondientes al vehículo de nueva fabricación. Para vehículos en stock consultar en su Concesionario.

Dimensiones.



¹ Con la altura mínima y máxima de la suspensión mecánica. Las cotas indicadas son valores medios expresados en milímetros, válidos para vehículos con el equipamiento de serie y sin carga.



SPORT
— F O R —
GOOD

Mercedes-Benz es uno de los socios fundadores de la “Laureus Sport for Good Foundation”.

Desde la creación de esta fundación en el año 2000, Mercedes-Benz promueve y apoya los objetivos y valores de este programa benéfico internacional, destinado a mejorar la calidad de vida de niños y adolescentes enfermos o desfavorecidos por medio de proyectos sociales de deporte. “Laureus” se ha convertido en un elemento fundamental de la política de responsabilidad social de Mercedes-Benz. Por esta razón, cada Mercedes nuevo es un estandarte de estos valores. Con la compra de un Mercedes estará usted apoyando la labor de “Laureus Sport for Good Foundation”.

En relación a los datos contenidos en este catálogo, podrían haberse producido cambios en el producto tras el cierre de redacción (24/09/2020). Por causas que así lo justifiquen, como pudieran ser la seguridad del vehículo y la de sus ocupantes o el stock de producción, el fabricante se reserva el derecho de efectuar modificaciones en el diseño, la forma, el color o el equipamiento en relación con los datos contenidos en el presente catálogo, por lo que pueden haberse producido cambios en el producto tras su configuración y diseño. Dichas modificaciones no supondrán en ningún caso, variación de las condiciones jurídicas y garantías ofrecidas por Mercedes-Benz en perjuicio del consumidor. Las ilustraciones y los textos pueden incluir también accesorios y equipos opcionales no pertenecientes al equipamiento de serie. Las posibles diferencias entre la pintura original y el color reproducido se deben a la técnica de proyección y/o impresión. Esta publicación puede contener modelos, equipamientos y servicios no disponibles en determinados países. Por las anteriores

razones, reiteramos nuestra sugerencia de consultar al Concesionario Mercedes-Benz para obtener información actual sobre todas las características del producto. Esta publicación se difunde a nivel internacional. Le rogamos tenga en cuenta que, en caso de aparecer alguna prescripción de carácter legal o fiscal en el presente catálogo, esta se referirá a legislación de la República Federal de Alemania. Por ello, para obtener información aplicable a un caso concreto, le recomendamos acudir a un concesionario Mercedes-Benz www.mercedes-benz.es

Para más información acerca del consumo de combustible oficial y de las emisiones de CO₂ se puede consultar la “Guía de consumo de combustible y emisiones de CO₂ de nuevos vehículos” que está disponible sin coste en todos los puntos de venta y en IDAE en www.idae.es