

# F-150

2020

XL | XLT | LARIAT | KING RANCH® | PLATINUM | LIMITED | RAPTOR





# DISEÑADA PARA SUPERAR DESAFÍOS.

Este caballo de batalla se encarga de convertir tus “cosas por hacer” en “listo”. Una y otra y otra vez. Transportando bloques de concreto a otra sección de la obra. Listo. Cargando en la plataforma cubierta orgánica en la compañía proveedora de paisajismo. Listo. Remolcando tu bote de 32’ al lago para un fin de semana largo. Súper listo. La Ford F-150 no retrocede ante ningún desafío. Nunca lo ha hecho. Nunca lo hará.

En Ford, hemos aceptado desafíos durante más de 116 años y los hemos superado con valor, confianza y optimismo. Incluso antes que las interestatales existiesen, imaginamos a los Estados Unidos – y al mundo entero – sobre ruedas. Luego, ayudamos a construirlo. Nuestra persistencia demuestra que estamos comprometidos a largo plazo. Por el orgullo de un trabajo bien hecho. Construimos para los constructores. Y construimos las cosas a nuestro modo.

CONSTRUIDO CON ORGULLO *Ford*



**43 AÑOS**  
LAS CAMIONETAS MÁS **FORD F-SERIES** VENDIDAS EN EL PAÍS

LARIAT SuperCrew® 4x4 color Iconic Silver con Paquetes FX4 Off-Road y Cromado y equipo disponible. (Capacidad Máx. de Carga de 2,050 lb y Capacidad Máx. de Remolque de 12,500 lb, cuando está debidamente equipada con caja de carga de 5.5', motor EcoBoost® de 3.5L, y Paquete de Máx. Capacidad de Remolque de Tráiler con Pro Trailer Backup Assist™). Las Camionetas de Mayor Venta Durante 43 años, basado en las ventas totales de 1977 a 2019. <sup>1</sup>“Más camionetas en carretera”, basado en los datos de IHS Markit Vehicles In Operation (VIO) y en las lecturas de odómetros más recientes disponibles a IHS Markit para camionetas grandes del modelo del año 1992 y más recientes aún en la carretera en EE.UU. al 04/01/2019. <sup>2</sup>Clase definida como Camionetas de Tamaño Grande de menos de 8,500 lb. Clasificación de peso GVWR basada en la segmentación de Ford. <sup>3</sup>Máx. potencia y torsión basadas en el motor de Alto Desempeño EcoBoost de 3.5L usando combustible premium según la norma SAE J1349. Estándar en LIMITED y RAPTOR (no se muestran en la imagen). Tus resultados pueden variar. <sup>4</sup>Capacidad máx. de carga de 3,270 lb en Regular Cab con caja de 8', 4x2 con motor de 5.0L y Paquete para Capacidad de Carga de Trabajo Pesado (no se muestra en la imagen). <sup>5</sup>Capacidad máx. de remolque de 13,200 lb en SuperCrew con caja de 6.5' 4x2 con motor EcoBoost® de 3.5L y Paquete para Máx. Capacidad de Remolque de Tráiler (no se muestra en la imagen).

NOTA: La capacidad máxima de carga y las capacidades de remolque indicadas a lo largo de este folleto se refieren a vehículos básicos debidamente equipados con el equipo requerido y un conductor de 150 lb y varían en función de la carga, la configuración del vehículo, los accesorios y la cantidad de pasajeros. Consulta en las tablas de Capacidad de Carga y de Remolque, en la sección “Especificaciones”, las capacidades máximas por configuración. Consulta en la etiqueta en el marco de la puerta la capacidad de transporte del vehículo específico. La potencia, la torsión, la capacidad de carga y la capacidad de remolque son atributos independientes y es posible que no puedan ser alcanzados de manera simultánea. Para más información, visita tu Concesionario Ford. Los vehículos que aparecen en este folleto pueden mostrarse con equipo especializado opcional y del mercado de refacciones y sin antena estándar.

MÁS CAMIONETAS  
F-SERIES EN CARRETERA  
CON MÁS DE  
**250,000**  
MILLAS  
QUE CUALQUIER  
OTRA MARCA<sup>1</sup>

**6 MOTORES**  
A ELEGIR

POTENCIA  
DISPONIBLE DE  
**450** CABALLOS  
DE FUERZA<sup>3</sup>  
LA MEJOR EN SU CLASE<sup>2</sup>

TORSIÓN DISPONIBLE DE  
**510** LB-PIE<sup>3</sup>  
LA MEJOR EN SU CLASE

CAPACIDAD MÁX. DE  
CARGA DISPONIBLE<sup>4</sup> DE  
**3,270 LB**  
LA MEJOR EN SU CLASE

CAPACIDAD MÁX. DE  
REMOLQUE<sup>5</sup> DISPONIBLE DE  
**13,200 LB**



# HECHA CON FUERZA FORD.


HFF. La manera correcta de deletrear “fuerte”. Más que un brutal régimen de pruebas, Hecha con Fuerza Ford® es un grito de batalla. Un grito lleno de honor, valentía y de determinación a nunca descansar – hasta que el trabajo quede perfectamente bien hecho. Con mucho más de 10 millones de millas equivalentes del cliente en pruebas, la F-150 se ha ganado su Óvalo Azul. Sometida a tortuosas pruebas en el laboratorio. En las pistas y terrenos de prueba. Y en el trabajo de la vida real. No cabe duda, esta camioneta ha sido concebida para largos trayectos. Habiendo aprobado en repetidas ocasiones nuestras pruebas más duras, está más que lista para tus pruebas.

Sube a la cabina de cualquier F-150 – desde los asientos de vinilo de fácil limpieza de la camioneta de trabajo XL hasta los tapizados en cuero a dos tonos de la LIMITED – y ponte al mando de una camioneta que está tan comprometida con el trabajo duro como tú. La F-150 forma parte del legendario linaje de la F-Series que ha sido la camioneta de mayor venta en Estados Unidos durante 42 años. Y con más camionetas prestando servicio en la carretera con más de 250,000 millas que cualquier otra marca, no hay nada más rudo que una Ford F-Series¹.



**XLT SuperCrew® 4x4 color Agate Black con Paquetes FX4 Off-Road y Cromado, y equipo disponible.** <sup>1</sup>“Más camionetas en carretera”, basado en los datos de IHS Markit Vehículos In Operation (VIO) y en las lecturas de odómetros más recientes disponibles a IHS Markit para camionetas grandes de modelo 1992 y más recientes aún en la carretera en EE.UU. al 04/01/2019. <sup>2</sup>Aleación de aluminio de la serie 6000. Evita transitar por agua a nivel más alto que la parte inferior de las mazas de ruedas y avanza lentamente. Consulta tu manual del propietario para información detallada sobre cómo manejar atravesando agua.

**EL ROBUSTO BASTIDOR DE LA F-150** es una base modular, totalmente enmarcado, con 8 rudos travesaños y grandes rieles laterales de bastidor. Fabricado en un 78% en acero de alta resistencia, el bastidor de la F-150 se sumerge en una solución de recubrimiento electrostático, donde se le aplica una carga eléctrica. Esto forma una durable capa protectora que se adhiere al acero para inhibir el óxido, inclusive en áreas ocultas.



**FX4 OFF-ROAD.** Esta leyenda en la caja de carga de tu camioneta indica a todos que tu F-150 está en condiciones de emprender viajes todo terreno en serio. El Paquete FX4 Off-Road equipa tu camioneta para salir a la aventura todo terreno con amortiguadores delanteros optimizados para todo terreno, con placas de deslizamiento debajo de la carrocería que protegen el diferencial delantero, la caja de transferencia y el tanque de combustible, con Hill Descent Control™ y con diferencial trasero de bloqueo electrónico. Monitorea la acción desde el asiento del conductor en la visualización todo terreno disponible en la pantalla de productividad.

**GRAN FORTALEZA. RESISTENTE A LA OXIDACIÓN.** La aleación de aluminio de alta resistencia, de grado militar<sup>2</sup> de la carrocería y de la caja de carga de la F-150 es sometida a tratamiento térmico para producir gran resistencia. Su calibre es el más grueso en los lugares que se requiere, para más resistencia. Además, la carrocería y la caja de carga no se oxidan y resisten la corrosión. Esto es liderazgo que cuenta. Durante años prestando servicio en carretera.



**UNA COMBINACIÓN MAESTRA** de aleaciones de aluminio de alta resistencia, de grado militar<sup>2</sup> trabaja junto con la estructura del bastidor de acero de alta resistencia para desviar la energía de colisión hacia fuera del compartimiento de pasajeros de la F-150 en ciertos impactos frontales, laterales y traseros, así como en pruebas de colisión frontal ligera descentrada. Un diseño patentado de 12 lados en el cuerno del bastidor delantero mejora la protección contra los impactos frontales, contribuyendo a disipar la energía de colisión.





## UN NUEVO ENFOQUE A LA RUDEZA. X3.

Nuevos Paquetes de Apariencia 2020 añaden aplomo visual a la increíblemente versátil línea de la F-150. Añade ruedas color Black de 20" – y más – a la STX con el nuevo Paquete STX Sport Special Edition. En XLT y LARIAT, nuevos Paquetes Black Appearance añaden un porte distinguido, comenzando por un Óvalo Ford color Black en la parte delantera. Elige tu favorito. Luego, sal a recorrer el mundo.

LARIAT SuperCrew® 4x4 color Velocity Blue con Paquete Black Appearance. XLT SuperCrew 4x4 color Magnetic con Paquete Black Appearance. XL SuperCab 4x4 color Iconic Silver con Paquete STX Sport Special Edition. Todos los vehículos ilustrados con equipo disponible.

### PAQUETE BLACK APPEARANCE LARIAT

Parrilla con inserción de malla color High-gloss Ebony con Óvalo Ford color Black • Marcos de faros delanteros oscuros • Ruedas de 20" pintadas color Low-Gloss Black • Emblemas color Black en guardafangos • Escalones de cabina color Black • Calcomanías F-150 color Black en puerta de carga trasera • Requiere Paquete Sport

### PAQUETE BLACK APPEARANCE XLT

Parrilla con inserción de malla color High-gloss Ebony con Óvalo Ford color Black • Marcos de faros delanteros oscuros • Ruedas de 20" pintadas color Low-Gloss Black • Emblemas color Black en guardafangos • Escalones de cabina color Black • Calcomanías F-150 color Black en puerta de carga trasera • Requiere Paquete Sport

### PAQUETE STX SPORT SPECIAL EDITION

Calcomanías distintivas a los lados de la carrocería • Ruedas de 20" pintadas color Low-Gloss Black • Punta de escape cromada • Requiere Paquete STX



# EQUIPADA CON GARRA DE SOBRA.

De múltiples maneras. Con 6 motores diferentes, la Ford F-150 ofrece una amplia gama de poderosas opciones para ayudarte a que encuentres la que mejor se adapte a tus necesidades. ¿Potencia diesel? La tenemos. ¿Desempeño de Alta Gama? Consulta las 2 cifras mejores en su clase, a continuación. ¿Fuerza V8? 5.0L de desplazamiento lo cubren. Todos los motores, excepto uno, vienen acoplados a nuestra transmisión de 10 velocidades automática con capacidad para SelectShift®, disponible. Con espaciado optimizado de los engranes, incluyendo 3 engranes de sobremarcha, la caja de 10 velocidades ayuda a maximizar los puntos de cambio y las relaciones de los engranes para optimizar la potencia, la torsión a bajas revoluciones y la eficiencia funcional. Como prueba, revisa la tabla a la derecha, nada más.



LA MEJOR EN SU CLASE DISPONIBLE  
**450** CABALLOS DE FUERZA<sup>1</sup>

---

LA MEJOR EN SU CLASE DISPONIBLE  
**510** LB-PIE DE TORSIÓN<sup>2</sup>

**LIMITED SuperCrew® 4x2 color Iconic Silver con equipo disponible.** <sup>1</sup>Consumos de combustible estimados por EPA para LARIAT, KING RANCH y PLATINUM 4x4 de 20 mpg en ciudad/25 en carretera/22 combinadas. El millaje real variará. <sup>2</sup>Consumos de combustible estimados por EPA para RAPTOR 4x4 de 15 mpg en ciudad/18 en carretera/16 combinadas. El millaje real variará. <sup>3</sup>Al adquirir una F-150 equipada de esta manera, puedes incluso, ser elegible para recibir incentivos estatales relacionados con el uso de combustible alternativo, infraestructura o vehículos. Visita [afdc.energy.gov/afdc/laws](http://afdc.energy.gov/afdc/laws) para más detalles. <sup>4</sup>Máx. potencia y torsión basadas en el motor de Alto Desempeño EcoBoost de 3.5L en LIMITED y RAPTOR (no se muestra en la imagen). Clasificaciones de potencia y torsión basadas en combustible premium según la norma SAE J1349®. Tus resultados pueden variar. <sup>5</sup>El millaje real variará.

Las clasificaciones de potencia, torsión y consumo de combustible estimado por EPA son atributos independientes y es posible que no puedan ser alcanzados de manera simultánea.

CONSUMOS DE COMBUSTIBLE ESTIMADOS POR EPA: MPG EN CIUDAD/CARRETERA/COMBINADAS (4x4)<sup>5</sup>

CONSUMOS DE COMBUSTIBLE ESTIMADOS POR EPA: MPG EN CIUDAD/CARRETERA/COMBINADAS (4x2)<sup>5</sup>

MÁX. TORSIÓN (LB-PIE)

MÁX. POTENCIA

## POWER STROKE® DE 3.0L TURBO DIESEL

El primer motor diesel en la historia de la F-150 viene acoplado a una transmisión de 10 velocidades automática para una entrega robusta de la torsión en una amplia gama de rpm, precisamente lo que se necesita para quienes suelen remolcar a menudo. “Resultaría difícil encontrar un motor más apto para el servicio cotidiano en una camioneta pickup. Con todas las 440 lb-pie de torsión a tu disposición desde las 1,750 rpm bajas, la camioneta arranca desde alto total sin esfuerzo alguno”, escribe *la revista Car and Driver*.

Disponible en XL (solo Flotillas), XLT, LARIAT<sup>1</sup>, KING RANCH<sup>2</sup>, PLATINUM<sup>1</sup>

## ECOBOOST® DE 3.5L DE ALTO DESEMPEÑO

Las mejoras de desempeño con respecto al motor convencional EcoBoost de 3.5L incluyen calibraciones optimizadas de impulso, doble escape completo, pistones enfriados por aceite y calibraciones más agresivas para el control del motor. La transmisión de 10 velocidades automática con capacidad para SelectShift realmente optimiza las curvas de potencia y torsión de este propulsor de alto desempeño.

Estándar en LIMITED, RAPTOR<sup>2</sup>

## ECOBOOST DE 3.5L

Entrega excepcional potencia y torsión. Con torsión disponible en toda la gama de velocidades para excepcional desempeño pico y a bajas revoluciones. Precisamente lo que se necesita para transportar cargas pesadas y remolcar tráilers pesados.

Disponible en XL, XLT, LARIAT, KING RANCH, PLATINUM

## V8 DE 5.0L TI-VCT

32 válvulas. Sincronización variable e independiente del árbol de levas doble. Sistema de doble inyección. Relación de compresión 12:1. Todos estos atributos hacen de este confiable V8 una opción excepcional para capacidad F-150 en todas las disciplinas. También está disponible un Paquete de Preparación de Motor para Gas CNG/Propano<sup>3</sup> exclusivo en su clase.

Disponible en XL, XLT, LARIAT, KING RANCH, PLATINUM

## ECOBOOST DE 2.7L

Para entender la fuerza específica de un motor, hay que dividir su potencia por su desplazamiento. Con una sorprendente relación de 120 c.f./L, el motor EcoBoost de 2.7L desata potencia como pocos en su clase. Su fortaleza es resultado del hierro al grafito compactado (CGI) que forma la parte superior del monobloque del motor y los cilindros.

Disponible en XL, XLT, LARIAT

## V6 DE 3.3L TI-VCT

El propulsor estándar de la F-150 cumple en las disciplinas más decisivas: capacidad de remolque, capacidad de carga y eficiencia funcional. Este motor viene acoplado a una transmisión de 6 velocidades automática con capacidad para SelectShift.

Disponible en XL, XLT





# REMOLCA GRANDES CARGAS.

Con su bastidor de acero de alta resistencia, su motor disponible de gran torsión EcoBoost® de 3.5L, y su tecnología inteligente de remolque, la Ford F-150 2020 pone a tu disposición una capacidad máxima de remolque disponible de 13,200 lb<sup>1</sup>. Para ayudar a afianzar aún más tu confianza al remolcar, combina el Control de Balanceo del Remolque estándar con características disponibles, tales como: un Conector de Enganche de Remolque Inteligente, un controlador integrado de frenos de remolque<sup>2</sup>, y espejos para remolque de tráiler eléctricos telescópicos/plegables PowerScope®, exclusivos en su clase. Consulta la pantalla de productividad de 8", disponible, en el grupo de instrumentos para ver las alertas del sistema (en la imagen abajo). Una vez en movimiento, para mantener una velocidad constante en pendientes pronunciadas, bloquea las velocidades ascendentes con la característica de selección progresiva de rango de ambas transmisiones automáticas SelectShift®. Ambas vienen también con modo remolcar/transportar, para ser usadas cuando la F-150 va muy cargada o al remolcar.

**LARIAT SuperCrew® 4x4 color Blue Jeans con Paquete Cromado y Paquete para Máx. Capacidad de Remolque con Pro Trailer Backup Assist.** Ilustradas con equipo disponible y accesorios del mercado de refacciones. (Capacidad Máx. de Remolque de 12,500 lb cuando está debidamente equipada con caja de 5.5', motor EcoBoost de 3.5L y Paquete para Máx. Capacidad de Remolque con Pro Trailer Backup Assist). <sup>1</sup>SuperCrew con caja de 6.5' 4x2 y motor EcoBoost de 3.5L y Paquete para Máx. Capacidad de Remolque (no se muestra en la imagen). La capacidad máx. de remolque varía en base de la carga, la configuración del vehículo, los accesorios y la cantidad de pasajeros. Consulta en las tablas de Capacidad de Carga y de Remolque, en la sección "Especificaciones", las capacidades máximas por configuración. <sup>2</sup>Compatibilidad del controlador de frenos de remolque verificada con frenos de tambor activados eléctricamente y con ciertos sistemas de frenos electrohidráulicos. Visita tu Concesionario Ford para más detalles. <sup>3</sup>Las características de asistencia para el conductor son complementarias y no sustituyen la atención, el buen juicio del conductor, ni la necesidad de controlar el vehículo. <sup>4</sup>Consulta en tu manual del propietario o en la Tarjeta de Medidas de Pro Trailer Backup Assist la información para preparar tu remolque.

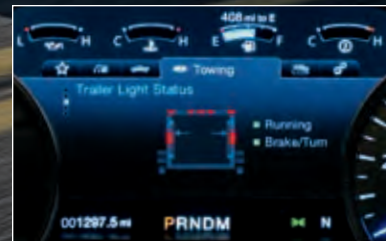


**13,200 LB**  
DE CAPACIDAD MÁX.  
DE REMOLQUE  
DISPONIBLE<sup>1</sup>

## CÁMARA DE MARCHA ATRÁS

**ESTÁNDAR** permite mirar la dirección del remolque y determinar la colocación del mismo. Las guías de la asistencia dinámica para enganche del remolque Dynamic Hitch Assist<sup>3</sup> te ayudan a alinear la camioneta y el remolque. Para mayor asistencia, nuestra Cámara de 360 Grados con Visualización Dividida<sup>3</sup>, disponible, funciona a bajas velocidades en Marcha Hacia Delante y Marcha Atrás. Cuatro cámaras te permiten ver todos los lados de tu F-150 en la pantalla a color de 8" disponible ubicada en la consola central en el tablero.

La asistencia de marcha atrás con remolque **PRO TRAILER BACKUP ASSIST™<sup>3</sup> EXCLUSIVA EN SU CLASE DISPONIBLE** (PTBA) te permite retroceder fácilmente con tu tráiler. Una vez programado el sistema<sup>4</sup>, simplemente gira la perilla PTBA a la izquierda o a la derecha, en la dirección que quieras que se mueva tu tráiler. Luego, este sistema automáticamente dirige la camioneta para que gire el remolque en la medida deseada. La asistencia PTBA te ayuda a retroceder con tu tráiler como un experto.







## TRANSPORTA MÁS QUE CUALQUIERA.

En su categoría de peso, la F-150 se lleva el Oro, la Plata y el Bronce. Cuando está equipada con el motor V8 de 5.0L disponible y con el Paquete para Capacidad de Carga de Trabajo Pesado, la F-150 lidera a todas sus rivales, con 3,270 lb de capacidad máxima de carga<sup>1</sup>. ¿También ocupando un sitio en el podio? Una F-150 equipada de manera similar con el motor EcoBoost® de 3.5L disponible con capacidad máx. de carga de 3,230 lb<sup>2</sup>, así como una F-150 equipada con el motor EcoBoost de 2.7L disponible y con el Paquete de Capacidad de Carga, con 2,470 lb<sup>3</sup>. Con 3 largos de caja de carga (de 5.5' a 8'), es de fácil acceso gracias a escalones disponibles en los 3 lados, incluyendo escalones desplegados laterales en caja de carga disponibles para todas las longitudes de caja.

**LARIAT SuperCrew® 4x2 con caja de 6.5' y equipo disponible.** (Capacidad Máx. de Carga de 2,270 lb cuando está debidamente equipada con el motor EcoBoost de 3.5L).<sup>1</sup>Capacidad máx. de carga de 3,270 lb en Regular Cab con caja de 8', 4x2 con motor de 5.0L y Paquete para Capacidad de Carga de Trabajo Pesado (no se muestra en la imagen).<sup>2</sup>Capacidad máx. de carga de 3,230 lb en Regular Cab con caja de 8', 4x2 con motor EcoBoost de 3.5L y Paquete para Capacidad de Carga de Trabajo Pesado (no se muestra en la imagen).<sup>3</sup>Capacidad máx. de carga de 2,470 lb en Regular Cab con caja de 8', 4x2 con motor EcoBoost de 2.7L y Paquete para Capacidad de Carga de Trabajo Pesado (no se muestra en la imagen).<sup>4</sup>Accesorio con Licencia Ford.

LA MEJOR  
EN SU CLASE  
**3,270LB**  
DE CAPACIDAD  
MÁX. DE CARGA  
DISPONIBLE<sup>1</sup>



PUERTA DE CARGA TRASERA  
CON CERRADURA ESTÁNDAR

APERTURA REMOTA DE  
PUERTA DE CARGA TRASERA  
DISPONIBLE, LA PRIMERA  
EN LA INDUSTRIA

ILUMINACIÓN LED  
DISPONIBLE EN  
COMPARTIMIENTO DE CARGA

EXTENSIÓN DE PLATAFORMA  
ESTIBABLE DISPONIBLE

PUNTOS DE AMARRE  
DESMONTABLES Y CON  
CERRADURA (4) BOXLINK™  
DISPONIBLES

CAJA DE HERRAMIENTAS  
TRANSVERSAL DE ALUMINIO  
MARCA WEATHER GUARD®<sup>4</sup>  
DISPONIBLE

ESCALÓN EN PUERTA DE  
CARGA TRASERA CON BARRA  
ASIDERA DISPONIBLE

RAMPAS DE CARGA  
ESTIBABLES DISPONIBLES,  
EXCLUSIVAS EN SU CLASE



## TECNOLOGÍA FORD CO-PILOT360™

# LISTA PARA ASISTIR.

Desde el lugar de trabajo hasta la autopista, nuestra colección de características de asistencia para el conductor<sup>1</sup> estándar y disponibles está diseñada para ayudarte a sentirte con confianza al mando, al volante de tu F-150.

### FORD CO-PILOT360



#### PRE-COLLISION ASSIST CON FRENADO AUTOMÁTICO DE EMERGENCIA

Todos debemos manejar a la defensiva. Explorando la carretera hacia delante, esta característica puede alertarte de colisiones potenciales con vehículos o peatones que sean detectados en tu ruta. Si un impacto es inminente y no emprendes acción alguna, los frenos se pueden aplicar automáticamente<sup>2</sup>. Ten plena confianza, está diseñado para activarse solo cuando sea necesario.

Estándar en TODOS LOS NIVELES DE EQUIPAMIENTO



#### SISTEMA BLIS® CON COBERTURA DE REMOLQUE Y ALERTA DE TRÁFICO CRUZADO

Los cambios de carril requieren toda tu atención. El Sistema de Información de Punto Ciego BLIS (Blind Spot Information System) te puede ayudar, no solamente detectando vehículos que se encuentren en tus puntos ciegos<sup>3</sup>, también te alerta cuando detecta vehículos junto a tu remolque. La Alerta de Tráfico Cruzado te ayuda, detectando y alertándote de tráfico detrás de tu vehículo cuando retrocedes lentamente.

Estándar en LARIAT, KING RANCH®, PLATINUM, LIMITED, Disponible en XLT, RAPTOR



#### SISTEMA PARA MANTENERSE EN EL CARRIL

Son cosas que pueden ocurrir. Te desvías, acercándote demasiado al borde de tu carril. Nuestro Sistema para Mantenerse en el Carril<sup>4</sup> puede serte útil en momentos de distracción. Si te desvías fuera de tu carril, te indica que regreses al centro, aplicando torsión al volante, y también puede alertarte mediante impulsos de vibración. Si te desvías en varias ocasiones, aparecerá un icono de taza de café, sugiriendo que es hora de tomarse un descanso.

Estándar en LARIAT, KING RANCH, PLATINUM, LIMITED, Disponible en RAPTOR



#### FAROS DELANTEROS CON LUCES ALTAS AUTOMÁTICAS

¿Suena conocido? Enciendes las luces altas al entrar en un tramo oscuro de la carretera – y luego se te olvida apagarlas cuando se acercan vehículos en dirección opuesta. Los Faros Delanteros con Luces Altas Automáticas pueden detectar iluminación deficiente y encenderse automáticamente. También detectan los faros delanteros que viajan en dirección opuesta y se atenúan automáticamente para evitar deslumbrar a otros conductores.

Estándar en TODOS LOS NIVELES DE EQUIPAMIENTO



#### CÁMARA DE MARCHA ATRÁS

La tarea de retroceder suele requerir atención múltiple. Nuestra Cámara de Marcha Atrás te ayuda, presentándote una gran visualización de aquello que se encuentra detrás de tu camioneta, para ayudarte a navegar en marcha atrás con más confianza. También te ayuda a alinear remolques.

Estándar en TODOS LOS NIVELES DE EQUIPAMIENTO

### TECNOLOGÍA ADICIONAL



#### CONTROL DE VELOCIDAD ADAPTABLE (ACC) CON “STOP-AND-GO”

Pocas cosas son tan tediosas como el tráfico a vuelta de rueda. El control ACC con “Stop-and-Go” te permite mantener el ritmo de avance en tu viaje y es capaz de disminuir la velocidad e, inclusive, detener el vehículo si el tráfico de adelante se hace más lento o se detiene. Cuando el tráfico se vuelve más fluido, este sistema puede restablecer tu velocidad predeterminada<sup>5</sup>.

Estándar en LIMITED, Disponible en LARIAT, KING RANCH, PLATINUM, RAPTOR



#### CONTROL DE CURVAS

A veces resulta difícil estimar la severidad de una curva desconocida. Por ello, es bueno saber que el Control de Curvas puede realmente detectar cuando tomas una curva demasiado rápido – y puede disminuir la velocidad de tu camioneta tanto como 10 mph en cosa de un segundo para ayudarte a mantener el control.

Estándar en TODOS LOS NIVELES DE EQUIPAMIENTO



#### ACTIVE PARK ASSIST

No hace falta preocuparse a la hora de tener que estacionarse en paralelo. El Active Park Assist no solo te ayuda a encontrar un lugar correcto, sino que se encarga de dirigir tu F-150 para entrar en él. Tú solo controlas la palanca de cambios y los pedales del freno y del acelerador.

Estándar en LIMITED; Disponible en LARIAT, KING RANCH, PLATINUM



#### CONTROL DE BALANCEO DEL REMOLQUE

Esta práctica tecnología monitorea los movimientos de la F-150 cuando vas remolcando para detectar posible balanceo del remolque. Si se detecta balanceo, el sistema aplica selectivamente los frenos según sea necesario, para ayudarte a mantener el control de la camioneta y el remolque<sup>6</sup>.

Estándar en TODOS LOS NIVELES DE EQUIPAMIENTO



#### CÁMARA DE 360 GRADOS

Haciendo honor a su nombre, la Cámara de 360 Grados con Pantalla de Visualización Dividida te permite ver alrededor de tu F-150, desde cualquier lado. Es muy útil a la hora de centrar la camioneta para entrar en un lugar de estacionamiento, maniobrar por un lugar de trabajo ajetreado o al navegar por un tramo estrecho de un sendero todo terreno.

Estándar en LIMITED, Disponible en LARIAT, KING RANCH, PLATINUM, RAPTOR



**KING RANCH SuperCrew® 4x4 color Oxford White/Stone Gray a dos tonos con motor Power Stroke® Diesel de 3.0L, Paquete Cromado y equipo disponible.** <sup>1</sup>Las características de asistencia para el conductor son complementarias y no sustituyen la atención, el buen juicio del conductor, ni la necesidad de controlar el vehículo. <sup>2</sup>La Asistencia de Precolisión con Frenado Automático de Emergencia puede detectar peatones, pero no en todas las condiciones y no sustituye a un manejo seguro. Consulta en el manual del propietario las limitaciones del sistema. <sup>3</sup>BLIS reemplaza los espejos de punto ciego integrados estándar. <sup>4</sup>El Sistema para Mantenerse en el Carril no controla la dirección. <sup>5</sup>Si una parada dura más de 3 segundos, el conductor debe intervenir y oprimir el botón “RES” o pisar el pedal del acelerador para reanudar la operación del sistema. <sup>6</sup>Recuerda que aun la más avanzada tecnología no puede superar las leyes de la física. Siempre es posible perder el control del vehículo debido a acciones del conductor que sean inadecuadas para las condiciones.





**HAZ QUE ESTA CABINA SEA TU PUESTO DE MANDO.** Con 7 niveles de equipamiento diferentes, es seguro que encontrarás un interior de una F-150 que sea ideal para ti. Todos tienen en común un fundamento de trabajo esforzado. Como, por ejemplo, los asientos delanteros de ergonomía optimizada que aumentan la comodidad, ya sea que te traslades al otro lado de la ciudad o emprendas una aventura todo terreno. Espacio en abundancia para guardar objetos en la enorme consola central disponible y bolsas para guardar objetos por toda la cabina. Una Cámara de Marcha Atrás con Asistencia Dinámica para Enganche de Remolque que te ayuda a retroceder y enganchar tu remolque. Lo que añadas a partir de ahora es cosa tuya. ¿Una ventana trasera eléctrica corrediza disponible para ventilación natural? ¿Un techo corredizo de doble panel disponible en los modelos SuperCrew® para llenar de luz la cabina? Disfruta de asientos multicontorno disponibles con masaje Active Motion®. Un volante con calefacción, forrado en cuero, disponible. Y lo más importante, la incomparable sensación de estar totalmente al mando de tu entorno.

**LIMITED SuperCrew 4x4 con asientos delanteros y traseros tapizados en cuero Regency color Camelback a dos tonos y equipo disponible.**

**PANTALLA DE PRODUCTIVIDAD DE 8"**

**EN EL GRUPO DE INSTRUMENTOS**

La pantalla de productividad disponible te permite rastrear información vital de tu F-150 aquí mismo, incluyendo: la presión de cada neumático individual, los ajustes para el controlador de frenos de remolque disponible, el estado de conexión del remolque y los perfiles hasta de 10 diferentes remolques.

**PANTALLA LCD CAPACITIVA CON PELLIZCO A ZOOM**

Esta pantalla táctil de 8" en la consola central en el tablero disponible, permite que los usuarios de teléfonos inteligentes miren las características de navegación y tráfico de la aplicación Waze™, gracias a SYNC® AppLink®.

RECEPTÁCULOS TOMACORRIENTE DE **110 VOLTIOS 400 VATIOS** C.A. DISPONIBLES





**COSECHA LOS FRUTOS.** Para ti que te esfuerzas al máximo y no te detienes hasta que el trabajo está hecho correctamente. Disfruta de la recompensa a tu duro trabajo en la cabina de una Ford F-150 2020. De hecho, la cabina de la SuperCrew® de KING RANCH® es un lugar energizante donde pasar el tiempo, ya sea sentado en la parte delantera o atrás. Cuero Kingsville KING RANCH cubre los asientos delanteros, los asientos traseros con calefacción y ventilación y la tapa de la consola central continua. Un Sistema de Sonido B&O se encarga de la música, mientras que los respaldos de los asientos delanteros y traseros, los tapetes alfombrados, la tapa de la consola central e, inclusive, las ruedas ostentan el legendario logotipo KING RANCH, de “W fluida”. Ya sea que transportes personas o carga, tienes a tu disposición el espacio que necesitas.

KING RANCH SuperCrew 4x4 con asientos delanteros y traseros tapizados en cuero Kingsville KING RANCH y equipo disponible.

**TECHO CORREDIZO DE DOBLE PANEL DISPONIBLE**

**EXTREMOS DE ASIENTOS TRASEROS CON CALEFACCIÓN DISPONIBLES**

**CINTURONES DE SEGURIDAD INFLABLES EN EXTREMOS DE ASIENTOS TRASEROS, DISPONIBLES, LOS PRIMEROS EN SU CLASE**

HASTA  
**43.6"**  
DE ESPACIO PARA PIERNAS  
EN EL ASIENTO TRASERO  
SUPERCREW

**10**

**BOCINAS DE ALTO DESEMPEÑO** transforman 750 vatios de sonido procesado digitalmente del Sistema de Sonido B&O disponible, llenando la cabina de las melodías de tu preferencia.



# TU TECNOLOGÍA EN TUS MANOS, A TU GUSTO.

Con asientos hasta para 6 pasajeros y capacidad para punto de conexión Wi-Fi, la Ford F-150 da la bienvenida a una amplia gama de teléfonos inteligentes, tabletas, sistemas de juegos y computadoras para que disfraces compañía en el viaje. Además, puedes optar por lo mejor en música, deportes, comedia, noticias y charlas con SiriusXM® disponible en el interior de tu vehículo y durante tus viajes, con una suscripción de cortesía All Access por 6 meses<sup>1</sup>. Con nuestro Sistema de Navegación Activado por Voz con Pantalla Táctil disponible, también disfrutarás de una suscripción por 5 años<sup>1</sup> a los servicios de SiriusXM Traffic y Travel Link®.

## DIRÍGELO

Con tu voz y con la pantalla de tu elección. La tecnología SYNC® 3 activada por voz disponible<sup>2</sup> conecta tu tecnología con tu Escape. SYNC 3 AppLink® disponible<sup>3</sup> (en la imagen) te permite controlar por voz aplicaciones móviles compatibles tales como Waze™ y Ford+Alexa<sup>4</sup>. Para visualizar la interfaz familiar de tu teléfono en la pantalla grande, aprovecha la compatibilidad con Apple CarPlay® para tu iPhone®, o con Android Auto™<sup>5</sup> para tu teléfono inteligente Android™.



androidauto

## CONTRÓLALO

Monitorea y controla tu vehículo de manera increíblemente poderosa usando la aplicación FordPass™ sola o con FordPass Alexa Skill<sup>6</sup> o FordPass Action a través del asistente Google Assistant™, cuando esté equipada con FordPass Connect™<sup>7</sup>. Las características remotas de cortesía te permiten encender, cerrar y abrir tu vehículo prácticamente desde cualquier lugar, inclusive desde tu muñeca, con tu reloj Apple Watch®. Usa esta aplicación para localizar tu vehículo, programar arranques, encontrar estacionamiento<sup>8</sup> y revisar los niveles de combustible y fluidos. Cuando necesites información importante acerca de tu vehículo, como Alertas de Funcionamiento del Vehículo, historial de servicio e información sobre Garantía, la aplicación FordPass la pone a tu alcance. Y cuando llega la hora de que lleves tu vehículo al servicio, la aplicación te facilita hacer una cita. Disfruta del acceso a convenientes servicios, como Key por Amazon In-Car Delivery<sup>9</sup> y de la tranquilidad de saber que basta con una llamada o con una solicitud electrónica para que obtengas asistencia en el camino<sup>10</sup>.



## CONÉCTALO TODO

Con Wi-Fi en el interior del vehículo. Antes de que se seque la arena en tus sandalias, tú y tus compañeros pueden enviar fotos de la playa con FordPass Connect<sup>7</sup> con capacidad para punto de conexión Wi-Fi 4G LTE. Su poderosa antena te permite conectar hasta 10 aparatos a la vez<sup>11</sup> - en el interior y hasta a 50 pies de distancia de tu F150.



SYNC® AppLink®

**Ilustrada con equipo disponible.** <sup>1</sup>Todos los servicios de SiriusXM requieren de una suscripción, vendida por separado por SiriusXM después de transcurrido el período de cortesía. Aplican tarifas e impuestos. Consulta en el Convenio con Cliente de SiriusXM los términos completos en [www.siriusxm.com](http://www.siriusxm.com). Todas las tarifas, el contenido y las características están sujetas a cambios. Información de tráfico no disponible en todos los mercados. El servicio satelital de SiriusXM para vehículos Ford del modelo del año 2020 no está disponible en Puerto Rico; el servicio de streaming de SiriusXM está disponible para compra. <sup>2</sup>Evita distracciones mientras manejas. Utiliza sistemas operados por voz siempre que sea posible; no utilizar aparatos portátiles mientras vas manejando. Algunas características pueden permanecer bloqueadas mientras el vehículo está en marcha. No todas las características son compatibles con todos los teléfonos. <sup>3</sup>Los comandos pueden variar según el teléfono y el software AppLink. <sup>4</sup>Waze está disponible vía iPhone con SYNC 3 y Android Auto. Los comandos pueden variar según el teléfono y el software AppLink. Alexa requiere SYNC 3 AppLink, disponible. Ciertas funciones de Alexa dependen de la tecnología de teléfono y casa inteligente respectiva. No manejes mientras estás distraído o utilizando aparatos portátiles. Usa controles de voz. Algunas características pueden permanecer bloqueadas mientras el vehículo está en marcha. <sup>5</sup>Requiere de un aparato con servicio de datos activado y software compatible. SYNC no controla productos de terceros mientras está en uso. La responsabilidad de su funcionalidad corresponde exclusivamente a tales terceros. <sup>6</sup>No manejes mientras estás distraído o utilizando aparatos portátiles. Usa controles de voz. Ciertas funciones de Alexa dependen de la tecnología de teléfono y casa inteligente respectiva. <sup>7</sup>Al tiempo de la compra, el módem de FordPass Connect está conectado y enviando datos al vehículo (por ejemplo diagnósticos) a Ford. Para deshabilitar, o para más información, ver los ajustes de conectividad en el vehículo. Obtenga más detalles en [www.FordConnected.com](http://www.FordConnected.com). FordPass Connect (opcional en algunos vehículos), la aplicación FordPass, y los Servicios de Conexión de cortesía son necesarios para las características remotas (ver los detalles en los Términos de FordPass). El servicio de Conexión y sus características depende de la disponibilidad de una red AT&T compatible. La evolución de la tecnología y de las redes celulares, así como de la capacidad de los vehículos puede limitar la funcionalidad y prevenir el funcionamiento de las características de conexión. El servicio de conexión excluye el punto de conexión Wi-Fi. <sup>8</sup>En algunas ciudades. <sup>9</sup>La aplicación FordPass, compatible con algunas plataformas de teléfonos inteligentes, está disponible vía descarga. Servicio de conexión FordPass Connect requerido (ver los Términos de FordPass para más información). Pueden aplicar tarifas de mensajes y datos. Verificar disponibilidad en <https://amzn.to/2JnYMTz>. <sup>10</sup>La asistencia en el camino está incluida para ciertos propietarios y está disponible a todos por una tarifa por servicio. <sup>11</sup>No manejes mientras estás distraído o utilizando aparatos portátiles. Usa controles de voz.



4x2 | Estándar

4x4 | Disponible



**V6 DE 3.3L TI-VCT FFV**

Estándar en: Regular Cab,  
SuperCab Caja de 6.5',  
SuperCrew® Caja de 5.5'

**V6 ECOBOOST® DE 2.7L**

Estándar en: SuperCab  
Caja de 8' 4x2,  
SuperCrew Caja de 6.5' 4x2  
Disponible en: Regular Cab,  
SuperCab Caja de 6.5',  
SuperCrew Caja de 5.5'

**V8 DE 5.0L TI-VCT FFV**

Estándar en: SuperCab  
Caja de 8' 4x4,  
SuperCrew Caja de 6.5' 4x4  
Disponible en: Regular Cab,  
SuperCab, SuperCrew

**V6 ECOBOOST DE 3.5L**

Disponible en: Regular Cab  
Caja de 8', SuperCab, SuperCrew

**V6 POWER STROKE®  
DE 3.0L TURBO DIESEL**

Disponible (solo Flotillas):  
SuperCab Caja de 6.5', SuperCrew



**REGULAR CAB**

Caja de 6.5' | Caja de 8'

**SUPERCAB**

Caja de 6.5' | Caja de 8'

**SUPERCREW**

Caja de 5.5' | Caja de 6.5'



**ASIENTO DELANTERO DE  
BANCO CON SEPARACIÓN  
40/20/40**

Estándar

**ASIENTOS DELANTEROS  
INDIVIDUALES CON  
CONSOLA CENTRAL**

Disponibles



**EL CIMIENTO DE LA LÍNEA F-150** Parrilla y defensas color Black. Cubierta de piso de vinilo color Black. La F-150 XL es una camioneta de trabajo a tomar en serio. Con toda la capacidad y las características estándar necesarias para que superes cada semana de trabajo con toda comodidad. Para elevar el nivel aún más, el Paquete STX añade un exterior monocromático, parrilla de malla negra con marco del color de la carrocería, faros antiniebla, calcomanías STX en la caja de carga y ruedas de 20" de aluminio maquinado. En el interior, encontrarás asientos tapizados en tela color Sport Black (en la imagen). Para ver el contenido completo de todos los Paquetes XL, da vuelta a la página.



Tablero de instrumentos.  
Equipo disponible.

SuperCab 4x4.  
Color Magnetic. Paquete STX.  
Equipo disponible.

Paquete interior STX.  
Asientos de tela color Sport Black.  
Equipo disponible.

Regular Cab 4x4.  
Color Oxford White.  
Equipo disponible.

ASISTENCIA DE PRECOLISIÓN CON FRENADO DE EMERGENCIA AUTOMÁTICO

CÁMARA DE MARCHA ATRÁS CON ASISTENCIA DINÁMICA PARA ENGANCHE DE REMOLQUE

CAJA DE TRANSFERENCIA DE CAMBIOS ELECTRÓNICOS INSTANTÁNEOS (ESOF) (4X4)

FAROS DELANTEROS AUTOMÁTICOS AUTOLAMP CON LUCES ALTAS AUTOMÁTICAS

# XL





**XL (EQUIPMENT GROUP 100A)  
CARACTERÍSTICAS ESTÁNDAR:**

**MECÁNICAS**

Cableado de 4 clavijas para remolque de tráiler con preparación para montaje de receptor de bola en la defensa trasera

Frenos de disco ventilados en las 4 ruedas con Sistema de Frenos Antibloqueo (ABS) y distribución electrónica de la fuerza de frenado (EBD)

Tanque de comb. de 23 galones (Regular Cab/SuperCab)

Tanque de comb. de 26 galones (SuperCrew®)

Intervalo de afinación de 100,000 millas (en condiciones de manejo normales, con cambios de fluido y filtro de rutina)

Obturadores de Parrilla Activos

Tecnología de Encendido y Paro Automático

Llenado de combustible sin tapón Easy Fuel®

Dirección eléctrica asistida con modos Estándar, Cómodo y Deportivo

Freno de estacionamiento electrónico

Caja de transferencia de cambios elect. instantáneos (ESOF) con cap. de remolque neutral (4x4)

Sist. de Enfriamiento del Motor a Prueba de Fallas Amortiguadores del. de doble tubo con gas presurizado y traseros en etapas, montados en los extremos

Gato

Suspensión del. independiente de husillo largo, de doble horquilla, de muelle helicoidal sobre amortiguador

Eje trasero - 3.15 de deslizamiento no limitado (4x2 con motores EcoBoost® de 5.0L y de 3.5L)

Eje trasero - 3.31 de deslizamiento no limitado¹ (3.0L diesel, y 4x4 con motores EcoBoost de 5.0L y de 3.5L)

Eje trasero - 3.55 de deslizamiento no limitado¹ (motores EcoBoost de 3.3L y de 2.7L)

Eje trasero - 3.73 de deslizamiento no limitado¹ (motor de 3.3L)

Rueda y neumático de repuesto con candado de seguridad y portador debajo del bastidor

Neumáticos - 245/70R17 BSW para toda estación (4x2)  
Neumáticos - 265/70R17 OWL para todo terreno (4x4)

Transmisión - De 6 velocidades auto. SelectShift® con Selección de Rango Progresivo y 3 Modos de Manejo Seleccionables (motor de 3.3L)

Transmisión - De 10 velocidades automática SelectShift con Selección de Rango Progresivo y 5 Modos de Manejo Seleccionables (motores de 5.0L y 3.0L diesel, y EcoBoost de 2.7L y 3.5L)



ESTÁNDAR



PAQUETE CROMADO



PAQUETE SPORT



PAQUETE STX



NUEVO  
PAQUETE STX SPORT SPECIAL EDITION

**TECNOLOGÍA FORD  
CO-PILOT360™**

Faros Delanteros de Encendido/Apagado Automático con Luces Altas Automáticas y Luz de Lluvia

Control de Curvas

Hill Start Assist

Asistencia de Precolisión con Frenado de Emergencia Automático (AEB)

Cámara de Marcha Atrás con Asistencia Dinámica para Enganche de Remolque

Sistema SOS Post-Crash Alert System™

Control de Balanceo del Remolque

**ASIENTOS**

Asientos tapizados en tela

Asiento delantero de banco con separación 40/20/40 con apoyabrazos plegable y lugar para guardar objetos

Asientos manuales ajustables en 2 posiciones para el conductor y el pasajero delantero derecho

Asiento trasero con separación 60/40 plegable hacia arriba de un solo toque (SuperCab/ SuperCrew)

**INTERIOR**

Pantalla de productividad de 2.3" en el grupo de instrumentos

Pantalla de 4.2" en la consola central del tablero

Tomacorriente de 12 voltios

Aire acondicionado

Cubierta de piso de vinilo color Black

Manijas de apoyo para el conductor y el pasajero delantero y para pasajeros traseros en SuperCrew

Viseras para el conductor y el pasajero delantero

Ventana trasera fija con vidrio polarizado solar

Indicadores de combustible, presión de aceite, temperatura de la transmisión y del refrigerante del motor, tacómetro, velocímetro y odómetro

Luces delanteras de techo/para mapas LED

Columna de dirección manual inclinable/telescópica

Pantalla de temperatura exterior

Palanca de cambios montada en la columna de dirección

**CONECTIVIDAD Y  
ENTRETENIMIENTO**

Estéreo AM/FM (incluye 4 bocinas en Regular Cab y 6 bocinas en SuperCab y SuperCrew)

Dispositivo de conectividad²

**EXTERIOR**

Ganchos de remolque delanteros color Black (4x4)

Parrilla, defensas, manijas de puertas y de puerta de carga trasera y tapas de espejos laterales color Black

Luz de freno central de montaje elevado (CHSML) con luz para carga

Luces de día configurables

Faros delanteros halógenos

Espejos - Laterales manuales plegables con vidrio manual

Riel de caja y molduras en puerta de carga trasera

Ganchos de amarre en caja de carga (4)

Puerta de carga trasera desmontable con cerradura y llave

Limpiaparabrisas variables intermitentes con lavadores

Ganchos de amarre en caja de carga (4)

Puerta de carga trasera desmontable con cerradura y llave

Limpiaparabrisas variables intermitentes con lavadores

Ganchos de amarre en caja de carga (4)

Puerta de carga trasera desmontable con cerradura y llave

Limpiaparabrisas variables intermitentes con lavadores

Ganchos de amarre en caja de carga (4)

Puerta de carga trasera desmontable con cerradura y llave

Limpiaparabrisas variables intermitentes con lavadores

Ganchos de amarre en caja de carga (4)

**CARACTERÍSTICAS Y PAQUETES DISPONIBLES:**

**MECÁNICAS**

Tanque de combustible de 36 galones de recorrido extendido¹ (no disponible con motor de 3.0L diesel)

Calentador del monobloque del motor¹

Eje trasero - 3.73 de deslizamiento no limitado (motor de 3.3L)

Eje trasero - 3.15 de bloqueo electrónico (4x2 con motor EcoBoost de 3.5L)

Eje trasero - 3.31 de bloqueo electrónico¹ (motores de 5.0L, de 3.0L diesel, y 4x4 con EcoBoost de 3.5L)

Eje trasero - 3.55 de bloqueo electrónico¹

Eje trasero - 3.73 de bloqueo electrónico¹ (motores de gasolina)

Neumáticos - LT245/70R17E BSW para todo terreno¹

Controlador de frenos de remolque¹

**TECNOLOGÍA FORD  
CO-PILOT360**

Sistema de Detección de Marcha Atrás¹

**ASIENTOS**

Asientos delanteros individuales tapizados en tela con consola central continua con espacio para guardar objetos con cerradura y 2 tomacorrientes que apuntan hacia atrás¹ (SuperCab/SuperCrew)

Asiento del. tapizado en vinilo con separación 40/20/40 (incluye asiento trasero de vinilo)

**INTERIOR**

Receptáculo tomacorriente de 110 voltios/400 vatios c.a.¹ (1 en la consola central en el tablero, 1 adicional detrás de la consola central con asientos del. individuales, SuperCab/SuperCrew)

Alfombra con tapetes alfombrados¹

Cubiertas de piso¹ (SuperCab/SuperCrew)

Ventana trasera con vidrio de privacidad y desempañador de ventana trasera

Paquete para Fumador con cenicero/portamonedas

**COMODIDAD Y ENTRETENIMIENTO**

Sistema de Sonido Mejorado por KICKER® incluye "subwoofer" de 8" y un amplificador digital integrado de 100 vatios¹ (SuperCab/SuperCrew)

SiriusXM® con suscripción de cortesía All Access por 6 meses¹⁴

**EXTERIOR**

Divisor de plataforma¹

Recubrimiento de plataforma - De plástico, encajable

Recubrimiento de plataforma - Tough Bed® aplicado en aerosol

Escalones laterales en caja de carga

BoxLink™ con 4 ganchos con cerradura premium

Escalones de cabina - Escalones laterales tipo plataforma color Black

Soporte de matrícula delantera (estándar donde se requiera)

Faros antiniebla halógenos¹

Espejos - Laterales manuales pleg. con vidrio eléct., con calefacción, luces de aproximación de seguridad de alta intensidad LED, luces de observación LED, indicadores de señales de giro integrados y espejo retrovisor interior de atenuación automática¹

Espejos - De remolque de tráiler manuales plegables/telescópicos con vidrio eléctrico, con calefacción, luces de aprox. de seguridad de alta intensidad LED, luces de observación LED e indicadores de señales de giro integrados¹

Placas de deslizamiento para el diferencial delantero, la caja de transferencia y el tanque de combustible¹ (4x4)

Rampas de carga estibables¹

Escalón de puerta de carga trasera con asistencia para levantamiento de puerta "tailgate lift assist"

Cubierta - Dura, plegable¹,⁵

Cubierta - Suave, plegable¹,⁵

Caja de herramientas - De aluminio, transversal¹,⁵

Caja de herramientas - Premium de aluminio, transversal¹,⁵

Caja de herramientas - Premium de aluminio, transversal¹,⁵

Caja de herramientas - Premium de aluminio, transversal¹,⁵

Caja de herramientas - Premium de aluminio, transversal¹,⁵

Caja de herramientas - Premium de aluminio, transversal¹,⁵

Caja de herramientas - Premium de aluminio, transversal¹,⁵

**PAQUETES**

**Paquete Cromado¹:** ruedas de aluminio pintado color Silver de 17", fascia delantera del color de la carrocería, defensas cromadas y faros antiniebla halógenos

**Paquete Sport¹:** ruedas de aluminio pintado color Silver de 17", fascia delantera y defensas del color de la carrocería, faros antiniebla halógenos y calcomanías SPORT en la caja de carga (calcomanías no disp. con el Paquete FX4 Off-Road)

**Paquete STX¹** (SuperCab/SuperCrew; requiere Paquete Sport): ruedas de aluminio maquinado de 20" con parte interior pintada color Flash Gray, neumáticos 275/55R20 BSW para toda estación (4x2), neumáticos 275/55R20 BSW para todo terreno (4x4), parrilla de malla color negro con marco del color de la carrocería, fascia del. y defensas del color de la carrocería, faros antiniebla halógenos, calcomanías STX en caja de carga (no disp. con Paquete FX4 Off-Road), SYNC 3 con pantalla táctil capacitiva LCD de 8" en la consola central del tablero, 911 Assist, ApplLink, compatibilidad con Apple CarPlay™, compatibilidad con Android Auto™ y 2 puertos USB de carga inteligente, asientos del. STX de tela color Sport Black, soporte lumbar manual para el conductor y el pasajero del., bolsas para mapas en el respaldo de los asientos del., vidrio trasero de privacidad y desempañador de ventana trasera

**Paquete STX Sport Special Edition¹** (SuperCab/ SuperCrew, requiere Paquetes Sport y STX): ruedas de 20" de aluminio pintado color Low-Gloss Black con neumáticos 275/55R20 BSW para toda estación (4x2) o neumáticos 275/55R20 BSW para todo terreno (4x4), calcomanías STX en la caja de carga, franjas Sport a los lados de la carrocería y punta de escape cromada

**Paquetes de Capacidad:** su contenido se puede encontrar en una página dedicada, más adelante en este folleto

**Paquetes de Capacidad:** su contenido se puede encontrar en una página dedicada, más adelante en este folleto

**Paquetes de Capacidad:** su contenido se puede encontrar en una página dedicada, más adelante en este folleto

**Paquetes de Capacidad:** su contenido se puede encontrar en una página dedicada, más adelante en este folleto

**Paquetes de Capacidad:** su contenido se puede encontrar en una página dedicada, más adelante en este folleto

**Paquetes de Capacidad:** su contenido se puede encontrar en una página dedicada, más adelante en este folleto

**Paquetes de Capacidad:** su contenido se puede encontrar en una página dedicada, más adelante en este folleto

**Paquetes de Capacidad:** su contenido se puede encontrar en una página dedicada, más adelante en este folleto

**Paquetes de Capacidad:** su contenido se puede encontrar en una página dedicada, más adelante en este folleto

**Paquetes de Capacidad:** su contenido se puede encontrar en una página dedicada, más adelante en este folleto

**Paquetes de Capacidad:** su contenido se puede encontrar en una página dedicada, más adelante en este folleto

**Paquetes de Capacidad:** su contenido se puede encontrar en una página dedicada, más adelante en este folleto

**Paquetes de Capacidad:** su contenido se puede encontrar en una página dedicada, más adelante en este folleto

**Paquetes de Capacidad:** su contenido se puede encontrar en una página dedicada, más adelante en este folleto



De 17" de Acero Color Silver Estándar



De 17" de Aluminio Pintado Color Silver Incluidas en: Paquetes Cromado y Sport




De 18" de Aluminio Color Silver de Trabajo Pesado Incluidas en: Paquete de Capacidad de Carga de Trabajo Pesado



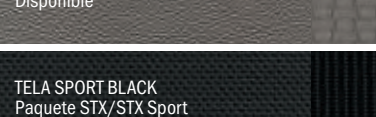
De 20" de Aluminio Maquinado con Interior Pintado Color Flash Gray Incluidas en: Paquete STX




De 20" de Aluminio Premium Pintado Color Low-Gloss Black Incluidas en: Paquete STX Sport Special Edition



TELA DARK EARTH GRAY Estándar




VINILO MEDIUM EARTH GRAY Disponible



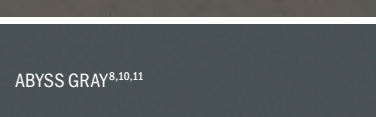
OXFORD WHITE



ICONIC SILVER⁸



RACE RED




VELOCITY BLUE⁹



STONE GRAY⁸,⁹



ABYSS GRAY⁸,¹⁰,¹¹



LEAD FOOT¹,¹⁰

MAGNETIC⁹

BLUE JEANS⁸,⁹

MAGMA RED⁸,¹⁰

AGATE BLACK⁸



4x2 | Estándar

4x4 | Disponible



**V6 DE 3.3L TI-VCT FFV**

Estándar en: Regular Cab,  
SuperCab Caja de 6.5',  
SuperCrew® Caja de 5.5'

**V6 ECOBOOST® DE 2.7L**

Estándar en: SuperCab  
Caja de 8' 4x2,  
SuperCrew Caja de 6.5' 4x2  
Disponible en: Regular Cab,  
SuperCab Caja de 6.5',  
SuperCrew Caja de 5.5'

**V8 DE 5.0L TI-VCT FFV**

Estándar en: SuperCab  
Caja de 8' 4x4,  
SuperCrew Caja de 6.5' 4x4  
Disponible en: Regular Cab,  
SuperCab, SuperCrew

**V6 ECOBOOST DE 3.5L**

Disponible en: Regular Cab  
Caja de 8', SuperCab, SuperCrew

**V6 POWER STROKE®  
DE 3.0L TURBO DIESEL**

Disponible en: SuperCab  
Caja de 6.5', SuperCrew



**REGULAR CAB**

Caja de 6.5' | Caja de 8'

**SUPERCAB**

Caja de 6.5' | Caja de 8'

**SUPERCREW**

Caja de 5.5' | Caja de 6.5'



**ASIENTO DELANTERO DE BANCO  
CON SEPARACIÓN 40/20/40**

Estándar

**ASIENTOS DELANTEROS  
INDIVIDUALES CON  
CONSOLA CENTRAL**

Disponibles



**LOS REFINAMIENTOS PERFECTOS**

La XLT toma las excelentes características de la XL y añade una lista sustancial de características estándar populares. Como una parrilla y defensas cromadas. Cubierta de piso alfombrada. Ventanas y seguros de puertas eléctricos. Seguro de puerta de carga trasera eléctrico. SYNC® 3 con pantalla táctil LCD de 8". FordPass Connect™1 con capacidad para punto de conexión Wi-Fi 4G LTE. Para ver qué Paquete de Apariencia añadir para mayor deleite visual, da vuelta a la página, nada más.

<sup>1</sup>FordPass Connect (opcional en algunos vehículos), la aplicación FordPass, y los Servicios Conectados de cortesía son necesarios para las características remotas (ver los detalles en los Términos de FordPass). El servicio de conexión y sus características depende de la disponibilidad de una red AT&T compatible. La evolución de la tecnología y de las redes celulares, así como de la capacidad de los vehículos puede limitar la funcionalidad y prevenir el funcionamiento de las características de conexión. El servicio conectado excluye el punto de conexión Wi-Fi. No manejes mientras estés distraído o utilizando aparatos portátiles. Usa controles de voz.



# XLT

**FORDPASS CONNECT<sup>1</sup> CON CAPACIDAD PARA PUNTO DE CONEXIÓN WI-FI 4G LTE**

**SYNC 3 CON PANTALLA TÁCTIL LCD DE 8"**

**ESPEJOS LATERALES MANUALES PLEGABLES CON VIDRIO ELÉCTRICO Y CON CALEFACCIÓN**

**TECLADO DE ENTRADA SIN LLAVE SECURICODE™**

**CONTROL DE VELOCIDAD**



Interior de una SuperCrew.  
Asientos tapizados en  
tela color Medium Earth Gray.  
Equipo disponible.

SuperCrew 4x4.  
Color Rapid Red.  
Paquete Cromado  
Equipo disponible.

SuperCrew 4x4  
Color Velocity Blue.  
Paquete Special Edition  
Equipo disponible.

SuperCrew 4x4.  
Color Iconic Silver.  
Paquete Cromado  
Equipo disponible.





XLT (EQUIPMENT GROUP 300A)  
**INCLUYE DETERMINADAS CARACTERÍSTICAS DE XL, Y ADEMÁS:**

## ASIENTOS

Apoyacabezas ajustables en 4 posiciones para el conductor y el pasajero delantero derecho

Asientos delanteros de banco con separación 40/20/40, con espacio para guardar objetos con cerradura debajo del asiento central con tomacorriente de 12 voltios y apoyabrazos plegable y espacio para guardar objetos

Soporte lumbar manual para el conductor y el pasajero delantero derecho

## INTERIOR

Demora de accesorios para características eléctricas

Alfombra con tapetes alfombrados

Control de velocidad

Sistema de Entrada Iluminada

Tecnología MyKey® para alertar el manejo responsable

Seguros eléctricos de puertas y puerta de carga trasera con cierre automático

Ventanas eléctricas con característica “sube/baja” de un toque adelante

Vidrio trasero de privacidad

## CONECTIVIDAD Y ENTRETENIMIENTO

FordPass Connect™<sup>1</sup> con capacidad para punto de conexión Wi-Fi 4G LTE (habilita las características de la aplicación FordPass™<sup>2</sup> cuando está activado)

SYNC® 3 con pantalla táctil capacitiva LCD de 8" en la consola central en el tablero, 911 Assist®, AppLink®, compatibilidad con Apple CarPlay®, compatibilidad con Android Auto™ y 2 puertos de carga inteligente USB

## EXTERIOR

Parrilla y defensas cromadas

Faros delanteros antiniebla halógenos

Especiosos – Laterales manuales plegables con vidrio eléctrico

Alarma perimétrica

Sistema de Entrada Remota sin Llave

Teclado para entrada sin llave SecurCode™

## CARACTERÍSTICAS Y PAQUETES DISPONIBLES:

### MECÁNICAS

Tanque de comb. de 36 galones de recorrido extendido<sup>3</sup>

Calentador del monobloque del motor<sup>3</sup>

Eje trasero – 3.73 de deslizamiento no limitado<sup>3</sup> (motor de 3.3L)

Eje trasero – 3.15 de bloqueo electrónico (4x2 con motor EcoBoost® de 3.5L)

Eje trasero – 3.31 de bloqueo elect.<sup>3</sup> (motores de 5.0L, de 3.0L diesel, y 4x4 con EcoBoost de 3.5L)

Eje trasero – 3.55 de bloqueo electrónico<sup>3</sup>

Eje trasero – 3.73 de bloqueo electrónico<sup>3</sup> (motores de gasolina)

Neumáticos – LT245/70R17E BSW para todo terreno<sup>3</sup>

Neumáticos – 265/60R18 BSW para toda estación<sup>3</sup> (4x2)

Neumáticos – 275/65R18 OWL para todo terreno<sup>3</sup> (4x4)

Neumáticos – LT275/65R18C OWL para todo terreno<sup>3</sup> (4x4)

Neumáticos – 275/55R20 BSW para toda estación<sup>3</sup> (4x2)

Neumáticos – 275/55R20 BSW para todo terreno<sup>3</sup> (4x4)

Neumáticos – 275/55R20 OWL para todo terreno<sup>3</sup> (4x4)

Controlador de frenos de remolque<sup>3</sup>

### TECNOLOGÍA FORD CO-PILOT360™

Sistema de Información de Punto Ciego BLIS® (Blind Spot Information System) con Cobertura de Remolque y Alerta de Tráfico Cruzado<sup>3</sup>

Sistema de Detección de Marcha Atrás<sup>3</sup>

Sist. de Navegación Activado por Voz con Pantalla Táctil<sup>3</sup> con cap. de “pellizco a zoom” (incl. SiriusXM® Traffic y Travel Link® con suscripción por 5 años<sup>4</sup>)

### ASIENTOS

Asientos delanteros individuales con consola central continua con espacio para guardar objetos con cerradura y 2 tomacorrientes que apuntan hacia atrás<sup>3</sup> (SuperCab/SuperCrew®)

### INTERIOR

Receptáculo tomacorriente de 110 voltios/400 vatios c.a.<sup>3</sup> (1 en la consola central del tablero, 1 adicional atrás de la consola central con asientos delanteros individuales, SuperCab y SuperCrew)

Cubierta de piso de vinilo negro<sup>3</sup>

Cubiertas de piso<sup>3</sup> (SuperCab/SuperCrew)

Cinturones de seguridad inflables en extremos de asientos traseros<sup>3</sup> (SuperCrew)

Ventana trasera eléctrica corrediza con desempañador<sup>3</sup> (SuperCab/SuperCrew)

Desempañador en la ventana trasera

Sistema de Arranque Remoto<sup>3</sup>

Paquete para Fumador con cenicero/portamonedas

### CONECTIVIDAD Y ENTRETENIMIENTO

Sistema de Sonido Mejorado por KICKER® incluye “subwoofer” de 8" y un amplificador digital integrado de 100 vatios<sup>3</sup> (SuperCab/SuperCrew)

### EXTERIOR

Divisor de plataforma<sup>3</sup>

Recubrimiento de plataforma – De plástico, encajable

Recubrimiento de plataforma – Tough Bed® aplicado en aerosol

Escalones laterales de caja de carga<sup>3</sup>

BoxLink™ con 4 puntos de amarre desmontables y con cerradura

Escalones de cabina – Escalones laterales tipo plataforma color Black<sup>3</sup>

Escalones de cabina – Escalones tipo barra cromados<sup>3</sup> (SuperCab/SuperCrew)

Soporte de matrícula del. (estándar donde se requiera)

Iluminación LED en caja de carga<sup>3</sup>

Luces de observación LED en espejos laterales con luces de aprox. de seg. LED de alta intensidad<sup>3</sup>

Especiosos – Laterales manuales pleg. con vidrio eléct., con calefacción e indicadores de señales de giro integrados y espejo retrovisor de atenuación auto.

Especiosos – De remolque de tráiler manuales plegables/telescopicos con vidrio eléctrico, con calefacción, luces de aproximación de seguridad de alta intensidad LED, luces de observación LED e indicadores de señales de giro integrados<sup>3</sup>

Recubrimiento de espacio de ruedas traseras<sup>3</sup>

Extensión tipo jaula estibable<sup>3</sup>

Rampas de carga estibables<sup>3</sup>

Escalón de puerta de carga trasera con asistencia para levantamiento de puerta “tailgate lift assist”

Cubierta – Dura, plegable<sup>3,5</sup>

Cubierta – Suave, plegable<sup>3,5</sup>

Caja de herramientas – De aluminio, transversal<sup>3,5</sup>

Caja de herramientas – Premium de aluminio, transversal<sup>3,5</sup>

Techo corredizo de doble panel<sup>3</sup> (SuperCrew)

Pintura a dos tonos con color de tono bajo Magnetic<sup>3</sup> (incluye defensas color Magnetic a menos que se ordene el Paquete Cromado)

## GRUPO DE EQUIPAMIENTO

**Equipment Group 301A:** ventana trasera con desempañador + asiento eléctricos ajustables en 8 posiciones para el conductor + pantalla de productividad de 4.2" en el grupo de instrumentos + espejo retrovisor de atenuación auto. + pedales eléctricos ajustables (SuperCab/SuperCrew) + lugar para guardar objetos debajo del asiento trasero (SuperCab/SuperCrew) + SiriusXM con suscripción de cortesía por 6 meses All Access<sup>4</sup>

**Equipment Group 302A (SuperCab/SuperCrew):** incluye todo el contenido de 301A + **Paquete Cromado** (ver contenido a continuación) + asientos eléctricos ajustables en 10 posiciones con calefacción para el conductor y el pasajero delantero derecho + espejos laterales manuales plegables con vidrio eléctrico, con calefacción e indicadores de señales de giro integrados + volante forrado en cuero

## PAQUETES

**Paquete Cromado<sup>3</sup> (SuperCab/SuperCrew):** ruedas de aluminio maquinado de 18" con neumáticos 265/60R18 BSW para toda estación (4x2) o neumáticos 275/65R18 OWL para todo terreno (4x4), parrilla cromada con detalles plateados, ganchos delanteros de remolque (4x4), manijas de puertas y de puerta de carga trasera, escalones tipo barra y punta de escape cromados

**Paquete Sport<sup>3</sup> (SuperCab/SuperCrew):** ruedas de aluminio maquinado de 18" con 6 rayos y parte interior pintada color Magnetic y neumáticos 265/60R18 BSW para toda estación (4x2) o neumáticos 275/65R18 OWL para todo terreno (4x4), parrilla y escalones tipo barra color Magnetic, defensas, molduras en rebordes de ruedas y manijas de puertas y de puerta de carga trasera del color de la carrocería, calcomanías SPORT en la caja de carga (no disp. con el Paquete FX4 Off-Road), punta de escape cromada, acabado distintivo en tablero de instrumentos, tapa de bandeja de medios y puertas, volante forrado en cuero color negro, asientos delanteros individuales XLT de tela sport con consola central continua y palanca de cambios en el piso

**Paquete Black Appearance<sup>3</sup> (SuperCab/SuperCrew, requiere Paquete Sport):** ruedas de 20" de aluminio pintado color Low-Gloss Black con cubierta central color Black y neumáticos 275/55R20 BSW para toda estación (4x2) o 275/55R20 BSW para todo terreno (4x4), marco de parrilla del color de la carrocería con malla color Ebony brillante y Óvalo Ford color Black, marcos de faros delanteros oscuros, emblemas color Black en guardafangos delanteros, escalones de cabina tubulares de 6" color Black y calcomanías F-150 color Mate Black y óvalo Ford color Black en la puerta de carga trasera

**Paquete Special Edition<sup>3</sup> (SuperCrew, requiere Paquete Sport):** ruedas de 20" pintadas color Low-Gloss Black con cubiertas centrales color Blue y neumáticos 275/55R20 BSW para toda estación (4x2) o neumáticos 275/55R20 BSW para todo terreno (4x4), parrilla con malla negra con marco del color de la carrocería, carcasas de faros del. oscuras, calcomanías distintivas a los lados de la carrocería y en el capó<sup>6</sup>, emblemas distintivos en guardafangos y puerta de carga trasera, escalones laterales negros, volante forrado de cuero negro con costuras rojas, acabado distintivo en tablero de instrumentos, tapa de bandeja de medios y puertas, asientos del. individuales XLT Special Edition tapizados en tela color Sport Black con costuras rojas y consola central continua con palanca de cambios en el piso

**XLT Power Equipment Group<sup>3</sup>:** receptáculo tomacorriente de 110 voltios/400 vatios c.a. (1 en la consola central del tablero, 1 adicional atrás de la consola central con asientos delanteros individuales), ventana trasera eléctrica corrediza con desempañador e iluminación LED en caja de carga

**Paquetes de Capacidad:** su contenido se puede encontrar en una página dedicada, más adelante en este folleto

<sup>1</sup>Pueden aplicar ciertas restricciones, condiciones de terceros y tarifas de datos. Consulta la nota 7 al pie de las páginas “Tu Tecnología en Tus Manos, A Tu Gusto” (“Your Tech, Your Way”) y visita tu Concesionario Ford para más detalles. <sup>2</sup>La aplicación FordPass, para usarse con FordPass Connect, está disponible vía descarga y es compatible con algunas plataformas de teléfonos inteligentes. FordPass se encuentra en App Store® y Google Play™. Entérate de más detalles en [www.fordpass.com](http://www.fordpass.com). Pueden aplicar tarifas de mensajes y datos. <sup>3</sup>Pueden aplicar restricciones. Visita tu concesionario para más detalles. <sup>4</sup>Pueden aplicar ciertas restricciones, condiciones de terceros y tarifas de datos. Consulta la nota 1 al pie de las Páginas “Tu Tecnología en Tus Manos, A Tu Gusto” (“Your Tech, Your Way”) y visita tu Concesionario Ford para más detalles. <sup>5</sup>Accesorio con Licencia Ford. <sup>6</sup>Opción de eliminación de calcomanías laterales de carrocería y capó disponible. <sup>7</sup>No disponible con exterior color Silver Spruce. <sup>8</sup>Metalizado. <sup>9</sup>Cargo adicional. <sup>10</sup>No disponible con el Paquete Sport. <sup>11</sup>Requiere Paquete Sport. <sup>12</sup>No disponible con el Paquete Special Edition o de Black Appearance. <sup>13</sup>Requiere el Paquete Special Edition o de Black Appearance.



De 17" de Aluminio Pintado Color Silver  
 Estándar en: Motores de Gasolina



De 18" de Aluminio Maquinado con Interior Pintado Color Flash Gray  
 Estándar en: Motor Diesel



De 18" de Aluminio Color Silver de Trabajo Pesado<sup>3</sup>  
 Disponibles Incluidas en: Paquete de Capacidad de Carga de Trabajo Pesado



De 18" de PVD Similar al Cromo  
 Incluidas en: Paquete Cromado



De 20" de PVD Similar al Cromo<sup>3</sup>  
 Disponibles en: Paquete Cromado



De 18" de Aluminio Maquinado con 6 Rayos con Interior Pintado Color Magnetic<sup>3</sup>  
 Incluidas en: Paquete Sport



De 20" de Aluminio Pintado Color Dark Alloy con 6 Rayos<sup>3</sup>  
 Disponibles en: Paquete Sport



De 20" de Aluminio Pintado Color Low-Gloss Black con Cubiertas Centrales Color Black  
 Incluidas en: Paquete Black Appearance



De 20" de Aluminio Pintado Color Low-Gloss Black con Cubiertas Centrales Color Blue  
 Incluidas en: Paquete Special Edition



ESTÁNDAR



PAQUETE CROMADO



PAQUETE SPORT



NUEVO  
 PAQUETE BLACK APPEARANCE



PAQUETE SPECIAL EDITION

|  |
|--|
| TELA MEDIUM EARTH GRAY <sup>7</sup><br>Estándar              |
| TELA MEDIUM LIGHT CAMEL<br>Estándar                          |
| TELA SPORT BLACK<br>Paquete Appearance Sport/Black           |
| TELA SPORT BLACK CON COSTURAS RED<br>Paquete Special Edition |

|  |
|--|
| OXFORD WHITE                                     |
| ICONIC SILVER <sup>8</sup>                       |
| RACE RED   |
| RAPID RED METALLIC TINTED CLEARCOAT <sup>9</sup> |
| VELOCITY BLUE <sup>8</sup>                       |
| SILVER SPRUCE <sup>8,10</sup>                    |
| STONE GRAY <sup>8,10</sup>                       |
| ABYSS GRAY <sup>8,11,12</sup>                    |
| LEAD FOOT <sup>3,13</sup>                        |
| MAGNETIC <sup>8</sup>                            |
| BLUE JEANS <sup>8,10,12</sup>                    |
| MAGMA RED <sup>8</sup>                           |
| AGATE BLACK <sup>8</sup>                         |

Detalle inferior opcional color Magnetic a dos tonos



4x2 | Estándar

4x4 | Disponible



**V6 ECOBOOST® DE 2.7L**

Estándar en: SuperCab  
Caja de 8' 4x2,  
SuperCrew® Caja de 6.5' 4x2

**V8 DE 5.0L TI-VCT FFV**

Estándar en: SuperCab  
Caja de 8' 4x4,  
SuperCrew Caja de 6.5' 4x4  
Disponible en: SuperCab,  
SuperCrew

**V6 ECOBOOST DE 3.5L**

Disponible en: SuperCab,  
SuperCrew

**V6 POWER STROKE®  
DE 3.0L TURBO DIESEL**

Disponible en: SuperCab  
Caja de 6.5', SuperCrew



**SUPERCAB**

Caja de 6.5' | Caja de 8'

**SUPERCREW**

Caja de 5.5' | Caja de 6.5'



**ASIENTO DELANTERO DE BANCO  
CON SEPARACIÓN 40/20/40**

Estándar

**ASIENTOS DELANTEROS  
INDIVIDUALES CON  
CONSOLA CENTRAL**

Disponibles



**SU EQUIPO ESTÁNDAR TE PONE CÓMODO** Al volante de LARIAT, para que siempre estés listo para enfrentar las tareas del día. Sus asientos delanteros tapizados en cuero, con calefacción y ventilación, eléctricos ajustables en 10 posiciones y sus pedales eléctricos ajustables permiten que sus conductores se sientan como en casa. Una pantalla de productividad LCD de 8" visualiza información vital. Escucha tus canales favoritos en SiriusXM®¹. Mantén tu tráiler a la vista al remolcarlo, con los espejos laterales eléctricos plegables. Para un porte aún más definido, añade uno de los Paquetes de Apariencia LARIAT que aparecen en las páginas siguientes.

¹Pueden aplicar ciertas restricciones, condiciones de terceros y tarifas de datos. Consulta la nota 1 al pie de las Páginas "Tu Tecnología en Tus Manos, A Tu Gusto" ("Your Tech, Your Way") y visita tu Concesionario Ford para más detalles.



Interior de una SuperCrew.  
Asientos tapizados en cuero  
color Medium Light Camel.  
Equipo disponible.

SuperCrew 4x4  
Color Abyss Gray.  
Paquete Special Edition.  
Equipo disponible.

Gráfica en el Capó del  
Paquete Special Edition.

Interior del Paquete Special Edition.  
Asientos tapizados en cuero  
color Black con detalles Red.  
Equipo disponible.

SuperCrew 4x4. Color Rapid Red.  
Paquete Sport.  
Equipo disponible.

ASIENTOS DELANTEROS TAPIZADOS EN CUERO, CON CALEFACCIÓN Y  
VENTILACIÓN, ELÉCTRICOS AJUSTABLES EN 10 POSICIONES

CONTROL DE TEMPERATURA AUTOMÁTICO ELECTRÓNICO DE DOS ZONAS

FORD CO-PILOT360™

PANTALLA DE PRODUCTIVIDAD LCD DE 8"

RECEPTOR DE ENGANCHE DE REMOLQUE CLASE IV



# LARIAT



# LARIAT

LARIAT (EQUIPMENT GROUP 500A)  
**INCLUYE DETERMINADAS CARACTERÍSTICAS DE XLT, Y ADEMÁS:**

## MECÁNICAS

Sistema de tracción en las 4 ruedas 4WD de 2 vel. automático con capacidad de remolque neutral (4x4)

Receptor de Enganche de Remolque Clase IV con arnés de cables para tráiler de 4 clavijas/ 7 clavijas y Conector Inteligente para Remolque de Tráiler

Neumáticos – 265/60R18 BSW para toda estación (4x2)

Neumáticos – 275/65R18 OWL para todo terreno (4x4)

## TECNOLOGÍA FORD CO-PILOT360™

**Ford Co-Pilot360:** Asistencia de Precolisión con Frenado de Emergencia Automático (AEB), Sistema de Información de Punto Ciego BLIS® (Blind Spot Information System) con Cobertura de Remolque y Alerta de Tráfico Cruzado, Sistema para Mantenerse en el Carril, Faros Delanteros con Luces Altas Automáticas y Cámara de Marcha Atrás con Asistencia Dinámica para Enganche de Remolque

## ASIENTOS

Asientos eléctricos ajustable en 10 posiciones con calefacción y ventilación para el conductor y el pasajero delantero derecho

Asiento con memoria para el conductor

Asiento trasero con separación 60/40 plegable hacia arriba de un toque con espacio para guardar objetos debajo del asiento (SuperCrew® incluye apoyabrazos plegable con portavasos)

Tapizados delanteros en cuero y trasero en vinilo en SuperCab, trasero en cuero en SuperCrew

## INTERIOR

Pantalla de productividad de 8" en el grupo de instrumentos

Espejo retrovisor de atenuación automática

Control de temperatura automático electrónico de dos zonas

Iluminación ambiental Ice Blue®

Acceso Inteligente con encendido por botón

Volante forrado en cuero

Pedales de acelerador y freno eléctricos ajustables con memoria

Ventana trasera eléctrica corrediza con desempañador

## CONECTIVIDAD Y ENTRETENIMIENTO

Sistema de sonido con 7 bocinas

SiriusXM® con suscripción de cortesía All Access por 6 meses<sup>1</sup>

## EXTERIOR

Paquete de Seguridad Avanzada incluye, Sistema Antirrobo Pasivo SecurILock® y sensores de inclinación/intrusión

Tapas de espejos laterales, manijas de puertas y de puerta de carga trasera y molduras en rebordes de ruedas del color de la carrocería Luz LED para enganche de tráiler

Espejos – Laterales eléctricos plegables con vidrio eléctrico, con calefacción, memoria, indicadores de señales de giro integrados, luces de aproximación de seguridad LED de alta intensidad y característica de atenuación automática en el lado del conductor

## CARACTERÍSTICAS Y PAQUETES DISPONIBLES:

### MECÁNICAS

Tanque de comb. de 36 galones de recorrido extendido (no disp. con motor de 3.0L diesel)

Calentador del monobloque del motor<sup>2</sup>

Eje trasero – 3.15 de bloqueo electrónico (4x2 con motor EcoBoost® de 3.5L)

Eje trasero – 3.31 de bloqueo elect. (motores de 5.0L, de 3.0L diesel, y 4x4 con motor EcoBoost de 3.5L)

Eje trasero – 3.55 de bloqueo electrónico<sup>2</sup>

Eje trasero – 3.73 de bloqueo electrónico<sup>2</sup> (motores de gasolina)

Neumáticos – LT275/65R18C OWL para todo terreno<sup>2</sup> (4x4)

Neumáticos – 275/55R20 BSW para toda estación<sup>2</sup> (4x2)

Neumáticos – 275/55R20 BSW para todo terreno<sup>2</sup> (4x4)

Neumáticos – 275/55R20 OWL para todo terreno<sup>2</sup> (4x4)

Controlador de frenos de remolque

### TECNOLOGÍA FORD CO-PILOT360

Control de Velocidad Adaptable con “Stop-and-Go”<sup>2</sup>

Limpiaparabrisas con sensores de lluvia (solo disponible en 502A)

Sistema de Detección de Marcha Atrás

**Paquete de Tecnología<sup>2</sup>:** Active Park Assist y Cámara de 360 Grados con Pantalla de Visualización Dividida

Sistema de Navegación Activado por Voz con Pantalla Táctil con capacidad de “pellizco a zoom” (incluye SiriusXM Traffic and Travel Link® con suscripción por 5 años<sup>3</sup>)

### ASIENTOS

Asientos delanteros individuales con consola central continua con espacio para guardar objetos con cerradura, palanca de cambios en el piso y 2 tomacorrientes que apuntan hacia atrás<sup>2</sup>

### INTERIOR

Receptáculo tomacorriente de 110 voltios/ 400 vatios c.a. (1 en la consola central del tablero, 1 adicional atrás de la consola central con asientos delanteros individuales)

Cubiertas de piso

Cinturones de seguridad inflables en extremos de asientos traseros<sup>2</sup> (SuperCrew)

Paquete para Fumador con cenicero/portamonedas

### EXTERIOR

Divisor de plataforma<sup>2</sup>

Recubrimiento de plataforma – De plástico, encajable

Recubrimiento de plataforma – Tough Bed® aplicado en aerosol

Escalones laterales en caja de carga

Escalones de cabina – Escalones angulares tipo barra cromados

Escalones de cabina – Escalones laterales eléctricos<sup>2</sup> (SuperCrew)

Soporte de matrícula del. (estándar donde se requiera)

Luces de observación LED en espejos laterales con luces de aprox. de seguridad LED de alta intensidad

Espejos – Eléct. telescópicos/pleg. para remolque de tráiler PowerScope® con vidrio eléct., con calefacción, indicadores de señales de giro integrados, luces de aproximación de seguridad LED de alta intensidad, luces de observación LED y característica de atenuación automática en el lado del conductor y tapas de espejos negras (requiere Paquete para Remolque de Tráiler o Paquete de Máx. Capacidad de Remolque de Tráiler)

Recubrimiento de espacio de ruedas traseras<sup>2</sup>

Extensión tipo jaula estibable<sup>2</sup>

Rampas de carga estibables<sup>2</sup>

Escalón de puerta de carga trasera con asistencia para levantamiento de puerta “tailgate lift assist”

Cubierta – Dura, plegable<sup>2,3</sup>

Cubierta – Suave, plegable<sup>2,3</sup>

Caja de herramientas – De aluminio, transversal<sup>2,3</sup>

Caja de herramientas – Premium de aluminio, transversal<sup>2,3</sup>

Techo corredizo de doble panel<sup>2</sup> (SuperCrew)

Pintura a dos tonos con color de tono bajo Stone Gray<sup>2</sup> (incluye defensas y molduras en rebordes de ruedas Stone Gray, defensas cromadas con Paquete Cromado)

### GRUPOS DE EQUIPAMIENTO

**Equipment Group 501A:** Sistema de Arranque Remoto + apertura remota de puerta de carga trasera + Sistema de Detección de Marcha Atrás + espejos laterales eléctricos plegables con vidrio eléctrico, con calefacción, memoria, indicadores de señales de giro integrados, luces de aproximación de seguridad LED de alta intensidad, y característica de atenuación automática en el lado del conductor + receptáculo tomacorriente de 110 voltios/ 400 vatios c.a. en la consola central del tablero

**Equipment Group 502A<sup>2</sup>:** incluye todo el contenido de 501A + **Paquete Cromado** (ver contenido en Paquetes) + **Paquete Bed Utility** (ver contenido en Paquetes) + asientos delanteros individuales eléctricos ajustables en 10 posiciones con calefacción y ventilación, con memoria para el asiento del conductor y consola central continua con palanca de velocidades en el piso + extremos de asientos traseros con calefacción (SuperCrew) + receptáculo tomacorriente de 110 voltios/ 400 vatios c.a. en la parte de atrás de la consola central + Sistema de Sonido B&O con Tecnología HD Radio™ + columna de dirección eléctrica inclinable/telescópica con memoria + volante con calefacción + transmisor universal de apertura de garaje + faros delanteros de 4 haces LED + faros antiniebla LED + Limpiaparabrisas con Sensores de Lluvia + deshielador para limpiaparabrisas + luces de observación LED en los espejos laterales

### PAQUETES

**Paquete Cromado<sup>2</sup>:** ruedas de 18" de PVD estilo cromado, parrilla cromada con detalles plateados, ganchos de remolque delanteros (4x4), tapas de espejos laterales, manijas de puertas y de puerta de carga trasera, escalones angulares tipo barra y punta de escape cromados

**Paquete Sport<sup>2</sup>:** ruedas de 18" de aluminio maquinado con 6 rayos y parte interior pintada color Magnetic (solo gasolina, diesel requiere ruedas de 20" de aluminio pintado color Dark Alloy), parrilla y defensas del color de la carrocería, escalones angulares tipo barra color Magnetic, calcomanías SPORT en la caja de carga (no disponible con Paquete FX4 Off-Road), punta de escape cromada, acabado distintivo en tablero de instrumentos, en tapa de bandeja de medios y puertas, y en asientos delanteros individuales y consola central continua con palanca de cambios en el piso

**Paquete Black Appearance<sup>2</sup>** (requiere Paquete Sport): ruedas de 20" de aluminio pintadas color Low-Gloss Black con cubierta central color Black y neumáticos 275/55R20 BSW para toda estación (4x2) o 275/55R20 BSW para todo terreno (4x4), marco de parrilla del color de la carrocería con malla color Ebony brillante y óvalo Ford color Black, marcos de faros delanteros oscuros, emblemas color Black en guardafangos delanteros, escalones de cabina tubulares de 6" color Black, y calcomanías F-150 color Matte Black y Óvalo Ford color Black en la puerta de carga trasera

**Paquete Special Edition<sup>2</sup>** (SuperCrew, requiere Paquete Sport): ruedas de 20" de aluminio pintado color Low-Gloss Black con cubierta central color Blue y neumáticos 275/55R20 BSW para toda estación (4x2) o neumáticos 275/55R20 BSW para todo terreno (4x4), parrilla de malla color Dark Foundry con marco del color de la carrocería, marcos de faros delanteros oscuros, calcomanías distintivas a los lados de la carrocería y en el capó<sup>4</sup>, emblemas distintivos en guardafangos y en puerta de carga trasera, escalones laterales negros, volante forrado de cuero negro con costuras rojas, acabado distintivo en tablero de instrumentos, en tapa de bandeja de medios y puertas, y asientos delanteros individuales LARIAT Special Edition tapizados en cuero negro con detalles rojos y consola central continua y palanca de cambios en el piso

**Paquete Bed Utility:** iluminación LED en compartimiento de carga y BoxLink™ con 4 puntos de amarre premium desmontables y con cerradura

**Paquetes de Capacidad:** su contenido se puede encontrar en una página dedicada, más adelante en este folleto

<sup>1</sup>Pueden aplicar ciertas restricciones, condiciones de terceros y tarifas de datos. Consulta la nota 1 al pie de las páginas “Tu Tecnología en Tus Manos, A Tu Gusto” (“Your Tech, Your Way”) y visita tu Concesionario Ford para más detalles. <sup>2</sup>Pueden aplicar restricciones. Visita tu concesionario para más detalles. <sup>3</sup>Accesorio con Licencia Ford. <sup>4</sup>Opción de eliminación de calcomanías laterales de carrocería y capó disponible. <sup>5</sup>No disponible con pintura a dos tonos o exterior color Silver Spruce. <sup>6</sup>Cargo adicional. <sup>7</sup>No disponible con el Paquete Sport. <sup>8</sup>Metalizado. <sup>9</sup>Requiere Paquete Cromado. <sup>10</sup>Requiere Paquete Sport. <sup>11</sup>No disponible con el Paquete Special Edition o de Black Appearance.



De 18" de Aluminio Maquinado con Interior Pintado Color Flash Gray Estándar



De 20" de Aluminio Pintado Color Dark Alloy con 6 Rayos<sup>2</sup> Incluidas en: Paquete Sport con Motor Diesel Disponibles en: Paquete Sport con Motor de Gasolina



De 18" de PVD Similar al Cromo Incluidas en: Paquete Cromado



De 20" de PVD Similar al Cromo<sup>2</sup> Disponible en: Paquete Cromado



De 18" de Aluminio Maquinado con 6 Rayos con Interior Pintado Color Magnetic<sup>2</sup> Incluidas en: Paquete Sport con Motor de Gasolina



De 20" de Aluminio Pintado Color Low-Gloss Black con Cubiertas Centrales Color Blue Incluidas en: Paquete Special Edition



ESTÁNDAR



PAQUETE CROMADO



PAQUETE SPORT



NUEVO  
PAQUETE BLACK APPEARANCE



PAQUETE SPECIAL EDITION

CUERO MEDIUM EARTH GRAY Estándar<sup>5</sup>

CUERO MEDIUM LIGHT CAMEL Estándar

CUERO BLACK Estándar

CUERO BLACK Paquete Appearance Sport/Black

CUERO BLACK CON DETALLES RED Paquete Special Edition

STAR WHITE METALLIC TINTED CLEARCOAT<sup>6,7</sup>

OXFORD WHITE

ICONIC SILVER<sup>8</sup>

RACE RED<sup>9</sup>

RAPID RED METALLIC TINTED CLEARCOAT<sup>6</sup>

VELOCITY BLUE<sup>8,10</sup>

SILVER SPRUCE<sup>2,7,8</sup>

STONE GRAY<sup>7,8</sup>

ABYSS GRAY<sup>8,10,11</sup>

LEAD FOOT<sup>2,10</sup>

MAGNETIC<sup>8</sup>

BLUE JEANS<sup>7,8</sup>

MAGMA RED<sup>8</sup>

AGATE BLACK<sup>9</sup>

Detalle inferior opcional color Stone Gray a dos tonos<sup>11</sup>



4x2 | Estándar

4x4 | Disponible



V8 DE 5.0L TI-VCT FFV  
Estándar

V6 ECOBOOST® DE 3.5L  
Disponible

V6 POWER STROKE®  
DE 3.0L TURBO DIESEL  
Disponible



SUPERCREW®  
Caja de 5.5' | Caja de 6.5'



ASIENTOS DELANTEROS  
INDIVIDUALES CON  
CONSOLA CENTRAL  
Estándar

DETALLES INTERIORES DE MADERA GENUINA

COLUMNA DE DIRECCIÓN ELÉCTRICA INCLINABLE/TELESCÓPICA

FAROS DELANTEROS DE 4 HACES LED Y LUCES TRASERAS LED

SISTEMA DE ARRANQUE REMOTO

APERTURA DE PUERTA DE CARGA TRASERA POR CONTROL REMOTO

LIMPIAPARABRISAS CON SENSORES DE LLUVIA

# KING RANCH

**EL LUJO DEL SUROESTE DE EE.UU. ELEVADO A SU MÁS FINA EXPRESIÓN** Comenzando con un exterior estándar a dos tonos. En su interior, cuero Kingsville KING RANCH cubre los asientos delanteros con calefacción y ventilación, eléctricos ajustables en 10 posiciones, los asientos traseros y la tapa de la consola central continua y el volante con calefacción. Los respaldos de asientos, los tapetes en el piso, la tapa de la consola central y las ruedas de 18" de aluminio maquinado con parte interior pintada ostentan el legendario logotipo de "W Fluida" del histórico King Ranch® de Texas. Nuestro Sistema de Navegación Activado por Voz con Pantalla Táctil con SiriusXM® Traffic y Travel Link® ayudan a guiarte a tu destino. Un Sistema de Sonido B&O de 750 vatios se encarga de reproducir las pistas musicales.



Interior de una SuperCrew.  
Asientos delanteros y traseros  
tapizados en cuero Kingsville  
KING RANCH con franjas Tuxedo.

SuperCrew 4x4.  
Color Star White/Stone  
Gray a dos tonos.  
Equipo disponible.



# KING RANCH®

KING RANCH (EQUIPMENT GROUP 600A)  
**INCLUYE DETERMINADAS CARACTERÍSTICAS DE LARIAT, Y ADEMÁS:**

## TECNOLOGÍA FORD CO-PILOT360™

Limpiaparabrisas con Sensores de Lluvia

Sistema de Detección de Marcha Atrás

Sistema de Navegación Activado por Voz con Pantalla Táctil con capacidad de “pellizco a zoom” (incluye SiriusXM® Traffic y Travel Link® con suscripción por 5 años<sup>1</sup>)

## ASIENTOS

Asientos delanteros individuales con consola central continua con espacio para guardar objetos con cerradura y 2 tomacorrientes que apuntan hacia atrás

Asientos traseros con calefacción en los extremos

## INTERIOR

Receptáculos tomacorriente de 110 voltios/400 vatios c.a.

Palanca de cambios montada en la consola central

Detalles de madera genuina en el interior

Volante con calefacción

Tapa de consola central, perilla de palanca de cambios y volante forrados en cuero

Placas protectoras de umbrales de puertas con inserciones metálicas con leyenda KING RANCH y logotipo de “W” fluida

Columna de dirección eléctrica inclinable/telescópica con memoria

Transmisor universal de apertura de garaje

## CONECTIVIDAD Y ENTRETENIMIENTO

Sistema de Sonido B&O con 10 bocinas, incluyendo “subwoofer” y Tecnología HD Radio™

## EXTERIOR

BoxLink™ con 4 puntos de amarre desmontables y con cerradura

Escalones de cabina – Angulares tipo barra de 6” de color acentuado

Tubo de escape cromado

Parrilla cromada con malla de color acentuado

Faros antiniebla y luces traseras LED

Luces de observación LED en espejos laterales con luces de aproximación de seguridad LED de alta intensidad

Faros delanteros de 4 haces LED

Sistema de Arranque Remoto

Apertura de puerta de carga trasera por control remoto

Pintura a dos tonos con pintura color Stone Gray en parte inferior, en defensas y en molduras en rebordes de ruedas

Deshielador para limpiaparabrisas

## CARACTERÍSTICAS Y PAQUETES DISPONIBLES:

### MECÁNICAS

Tanque de combustible de 36 galones de recorrido extendido (no disponible con motor de 3.0L diesel)

Calentador del monobloque del motor<sup>2</sup>

Eje trasero – 3.15 de bloqueo electrónico (4x2 con motor EcoBoost® de 3.5L)

Eje trasero – 3.31 de bloqueo electrónico (motores de 5.0L, de 3.0L diesel, y 4x4 con motor EcoBoost de 3.5L)

Eje trasero – 3.55 de bloqueo electrónico<sup>2</sup>

Eje trasero – 3.73 de bloqueo electrónico<sup>2</sup> (motores de gasolina)

Neumáticos – 275/55R20 BSW para toda estación (4x2)

Neumáticos – 275/55R20 OWL para todo terreno (4x4)

Controlador de frenos de remolque

## TECNOLOGÍA FORD CO-PILOT360

Control de Velocidad Adaptable con “Stop-and-Go”<sup>2</sup>

**Paquete de Tecnología<sup>2</sup>:** Active Park Assist y Cámara de 360 Grados con Pantalla de Visualización Dividida

## INTERIOR

Cubiertas de piso

Paquete para Fumador con cenicero/portamonedas

## EXTERIOR

Divisor de plataforma<sup>2</sup>

Recubrimiento de plataforma – De plástico, encajable

Recubrimiento de plataforma – Tough Bed® aplicado en aerosol

Escalones laterales en caja de carga

Soporte de matrícula delantera (estándar donde se requiera)

Espejos – Eléctricos telescópicos/plegables para remolque de tráiler PowerScope® con vidrio eléctrico, con calefacción, indicadores de señales de giro integrados, luces de aproximación de seguridad LED de alta intensidad, luces de observación LED, característica de atenuación automática en el lado del conductor, y tapas de espejos cromadas (requiere Paquete para Remolque de Tráiler o Paquete de Máx. Capacidad de Remolque de Tráiler)

Recubrimientos de espacios de ruedas traseras

Extensión tipo jaula estibable

Rampas de carga estibables<sup>2</sup>

Escalón de puerta de carga trasera con asistencia para levantamiento de puerta “tailgate lift assist”

Cubierta – Dura, plegable<sup>2,3</sup>

Cubierta – Suave, plegable<sup>2,3</sup>

Caja de herramientas – De aluminio, transversal<sup>2,3</sup>

Caja de herramientas – Premium de aluminio, transversal<sup>2,3</sup>

Techo corredizo de doble panel

## GRUPO DE EQUIPAMIENTO

**Equipment Group 601A:** ruedas de 20” de aluminio maquinado con parte interior pintada color Light Caribou + neumáticos 275/55R20 BSW para toda estación (4x2) o 275/55R20 OWL para todo terreno (4x4) + escalón en puerta de carga trasera con asistencia para elevación de puerta de carga trasera + asientos delanteros individuales multicontorno con masaje Active Motion® + cinturones de seguridad inflables en extremos de asientos traseros + escalones laterales eléctricos

## PAQUETES

**Paquete Cromado<sup>2</sup>:** ruedas de PVD estilo cromado de 20” con neumáticos 275/55R20 BSW para toda estación (4x2) o neumáticos 275/55R20 OWL para todo terreno (4x4), defensas, ganchos delanteros de remolque (4x4), tapas de espejos laterales y manijas de puertas y de puerta de carga trasera cromados, molduras laterales brillantes y detalle de aluminio satinado en puerta de carga trasera

**Paquete Monocromático<sup>2</sup>** (requiere Paquete Cromado: pintura monocromática en molduras de rebordes de ruedas del color de la carrocería

**Paquetes de Capacidad:** su contenido se puede encontrar en una página dedicada, más adelante en este folleto

<sup>1</sup>Pueden aplicar ciertas restricciones, condiciones de terceros y tarifas de datos. Consulta la nota 1 al pie de las páginas “Tu Tecnología en Tus Manos, A Tu Gusto” (“Your Tech, Your Way”) y visita tu Concesionario Ford para más detalles. <sup>2</sup>Pueden aplicar restricciones. Visita tu concesionario para más detalles <sup>3</sup>Accesorio con Licencia Ford. <sup>4</sup>Cargo adicional. <sup>5</sup>Metalizado. <sup>6</sup>Requiere Paquete Cromado.



De 18" de Aluminio Maquinado con Parte Interior Pintada Color Flash Gray Estándar



De 20" de Aluminio Maquinado con Parte Interior Pintada Color Light Caribou<sup>2</sup> Disponibles



De 20" de PVD Similar al Cromo Incluidas en: Paquete Cromado



CUERO KINGSVILLE KING RANCH CON FRANJAS TUXEDO

STAR WHITE METALLIC TINTED CLEARCOAT<sup>4</sup>

OXFORD WHITE

RAPID RED METALLIC TINTED CLEARCOAT<sup>4</sup>

STONE GRAY<sup>5,6</sup>

BLUE JEANS<sup>5</sup>

MAGMA RED<sup>5</sup>

AGATE BLACK<sup>5</sup>

Detalle inferior estándar color Stone Gray a dos tonos



Tablero de instrumentos de una SuperCrew®. Asientos tapizados en cuero Kingsville KING RANCH con franjas Tuxedo.

SuperCrew 4x4. Color Star White/Stone Gray a dos tonos. Equipo disponible.



ESTÁNDAR



PAQUETE CROMADO



PAQUETE MONOCROMÁTICO



# PLATINUM

**EN UN NIVEL SUPERIOR** Con iluminación LED estándar en todas partes (faros delanteros, faros antiniebla y luces traseras), parrilla de aluminio satinado con malla color Silver, molduras laterales brillantes, así como ruedas de 20" de aluminio pulido. Escalones laterales eléctricos te permiten abordar con facilidad y un volante forrado en cuero, con calefacción y asientos delanteros individuales multicontorno con masaje Active Motion® te dan la bienvenida. Superficies de asientos delanteros y traseros tapizadas en cuero de Lujo disponibles en color Dark Marsala o Black. Los extremos de los asientos traseros vienen con calefacción. Luces de observación LED en espejos laterales, junto con BLIS® con Cobertura de Remolque mejoran tu capacidad, ya, de por sí, poderosa. Eleva tu perfil con la F-150 PLATINUM 2020.



Interior de una SuperCrew®.  
Superficies de asientos  
delanteros y traseros tapizadas en  
cuero de Lujo color Dark Marsala  
con franjas Tuxedo.

SuperCrew 4x4.  
Color Magnetic.  
Equipo disponible.



# PLATINUM

4x2 | Estándar

4x4 | Disponible



V8 DE 5.0L TI-VCT FFV  
Estándar

V6 ECOBOOST® DE 3.5L  
Disponible

V6 POWER STROKE®  
DE 3.0L TURBO DIESEL  
Disponible



SUPERCREW®  
Caja de 5.5' | Caja de 6.5'



ASIENTOS DELANTEROS  
INDIVIDUALES CON  
CONSOLA CENTRAL  
Estándar

PLATINUM (EQUIPMENT GROUP 700A)  
**INCLUYE DETERMINADAS CARACTERÍSTICAS  
DE LARIAT, Y ADEMÁS:**

## MECÁNICAS

Neumáticos – 275/55R20 BSW para toda estación (4x2)

Neumáticos – 275/55R20 BSW para todo terreno (4x4)

## TECNOLOGÍA FORD CO-PILOT360™

Limpiaparabrisas con Sensores de Lluvia

Sistema de Detección de Marcha Atrás

Sistema de Navegación Activado por Voz con Pantalla Táctil con capacidad de “pellizco a zoom” (incluye SiriusXM® Traffic y Travel Link® con suscripción por 5 años<sup>1</sup>)

## ASIENTOS

Asientos delanteros individuales multicontorno con masaje Active Motion® y consola central continua con espacio para guardar objetos con cerradura y 2 tomacorrientes que apuntan hacia atrás

Asientos traseros con calefacción en los extremos

## INTERIOR

Receptáculos tomacorriente de 110 voltios/400 vatios c.a.

Palanca de cambios montada en la consola central

Detalles de madera genuina Black Ash en el interior

Volante con calefacción

Cinturones de seguridad inflables en extremos de asientos traseros

Tapa de consola central, perilla de palanca de cambios y volante forrados en cuero

Placas protectoras de umbrales de puertas con inserciones metálicas con leyenda PLATINUM

Columna de dirección eléctrica inclinable/telescópica con memoria

Grupo de instrumentos con carátula distintiva

Transmisor universal de apertura de garaje

## CONECTIVIDAD Y ENTRETENIMIENTO

Sistema de Sonido B&O con 10 bocinas, incluyendo un “subwoofer” y Tecnología HD Radio™

## EXTERIOR

Defensas del color de la carrocería

Molduras laterales brillantes

Ganchos de remolque delanteros (4x4), tapas de espejos laterales, manijas de puertas y de puerta de carga trasera y tubo de escape cromados

Faros antiniebla y luces traseras LED

Luces de observación LED en espejos laterales con luces de aproximación de seguridad LED de alta intensidad

Escalones laterales eléctricos

Faros delanteros de 4 haces LED

Sistema de Arranque Remoto

Apertura de puerta de carga trasera por control remoto

Parrilla de aluminio satinado con malla color plateado

Detalle de aluminio satinado en puerta de carga trasera

Deshielador para limpiaparabrisas

## CARACTERÍSTICAS Y PAQUETES DISPONIBLES:

### MECÁNICAS

Tanque de combustible de recorrido de manejo extendido, con capacidad de 36 galones (no disp. con motor de 3.0L diesel)

Calentador del monobloque del motor<sup>2</sup>

Eje trasero – 3.15 de bloqueo electrónico (4x2 con motor EcoBoost® de 3.5L)

Eje trasero – 3.31 de bloqueo electrónico (motores de 5.0L, de 3.0L diesel, y 4x4 con motor EcoBoost de 3.5L)

Eje trasero – 3.55 de bloqueo electrónico<sup>2</sup>

Eje trasero – 3.73 de bloqueo electrónico<sup>2</sup> (motores de gasolina)

Controlador de frenos de remolque

### TECNOLOGÍA FORD CO-PILOT360

**Ford Co-Pilot360 Assist:** Control de Velocidad Adaptable con “Stop-and-Go” y Sistema de Navegación Activado por Voz con Pantalla Táctil<sup>3</sup> (solo disponible en 701A)

**Paquete de Tecnología:** Active Park Assist y Cámara de 360 Grados con Pantalla de Visualización Dividida

## INTERIOR

Cubiertas de piso

Paquete para Fumador con cenicero/portamonedas

## EXTERIOR

Divisor de plataforma<sup>2</sup>

Recubrimiento de plataforma – De plástico, encajable

Recubrimiento de plataforma – Tough Bed® aplicado en aerosol

Escalones laterales en caja de carga

Soporte de matrícula delantera (estándar donde se requiera)

Espejos – Eléctricos telescópicos/plegables para remolque de tráiler PowerScope® con vidrio eléctrico, con calefacción, indicadores de señales de giro integrados, luces de aproximación de seguridad LED de alta intensidad, luces de observación LED, característica de atenuación automática en el lado del conductor y tapas de espejos cromadas (requiere Paquete para Remolque de Tráiler o Paquete de Máx. Capacidad de Remolque de Tráiler)

Recubrimientos de espacios de ruedas traseras

Extensión tipo jaula estibable

Rampas de carga estibables<sup>2</sup>

Escalón de puerta de carga trasera con asistencia para levantamiento de puerta “tailgate lift assist”

Cubierta – Dura, plegable<sup>2,4</sup>

Cubierta – Suave, plegable<sup>2,4</sup>

Caja de herramientas – De aluminio, transversal<sup>2,4</sup>

Caja de herramientas – Premium de aluminio, transversal<sup>2,4</sup>

Techo corredizo de doble panel

## GRUPO DE EQUIPAMIENTO

**Equipment Group 701A: Paquete de Tecnología** (ver contenido en Tecnología Ford Co-Pilot360) + **Ford Co-Pilot360 Assist** (ver contenido en Tecnología Ford Co-Pilot360) + escalón en puerta de carga trasera con asistencia para elevación de puerta de carga trasera

## PAQUETES

**Paquetes de Capacidad:** su contenido se puede encontrar en una página dedicada, más adelante en este folleto

<sup>1</sup>Pueden aplicar ciertas restricciones, condiciones de terceros y tarifas de datos. Consulta la nota 1 al pie en las Páginas “Tu Tecnología en Tus Manos, A Tu Gusto” (“Your Tech, Your Way”) y visita tu Concesionario Ford para más detalles. <sup>2</sup>Pueden aplicar restricciones. Visita tu concesionario para más detalles. <sup>3</sup>Característica estándar en PLATINUM. <sup>4</sup>Accesorio con Licencia Ford. <sup>5</sup>Cargó adicional. <sup>6</sup>Metalizado.



CUERO DE LUJO BLACK  
CON FRANJAS TUXEDO

CUERO DE LUJO DARK MARSALA  
CON FRANJAS TUXEDO

STAR WHITE METALLIC  
TINTED CLEARCOAT<sup>5</sup>

ICONIC SILVER<sup>6</sup>

RAPID RED METALLIC  
TINTED CLEARCOAT<sup>5</sup>

MAGNETIC<sup>6</sup>

BLUE JEANS<sup>6</sup>

MAGMA RED<sup>6</sup>

AGATE BLACK<sup>6</sup>



SuperCrew 4x4. Color Magnetic. Detalle de aluminio satinado en puerta de carga trasera. Equipo disponible.

SuperCrew 4x4. Color Magma Red. Equipo disponible.



# LIMITED

**NO TE DEJES ENGAÑAR POR SU DESLUMBRANTE ÓPTICA** La LIMITED 2020 llega lista para trabajar con el motor de Alto Desempeño EcoBoost® de 3.5L que genera la mejor potencia (450 c.f.)<sup>1</sup> y torsión (510 lb-pie)<sup>1</sup> en su clase. Otras características estándar son un tanque de combustible de 36 galones de recorrido extendido, 4WD de bloqueo mecánico, doble escape con puntas de Aluminio Satinado, y múltiples características de asistencia para el conductor de la Tecnología Ford Ford Co-Pilot360™. Así como una multitud de detalles, incluyendo ruedas de 22" de aluminio pulido, forro de techo de gamuza Miko® y techo corredizo de doble panel, asientos tapizados en cuero Regency con calefacción y ventilación, eléctricos ajustables en 10 posiciones para el conductor y el pasajero delantero, extremos de asientos traseros tapizados en cuero Regency con calefacción, y una placa distintiva de NIV LIMITED en la tapa de la consola central forrada en cuero. Cuando alguien, simplemente, espera lo mejor, la respuesta es: F-150 LIMITED.

<sup>1</sup>Clasificaciones de potencia y torsión basadas en combustible premium según la norma SAE J1349®. Tus resultados pueden variar.



Interior de una SuperCrew®.  
Asientos delanteros y traseros  
tapizados en Cuero Regency color  
Camelback a dos tonos.

SuperCrew 4x4.  
Color Agate Black.  
Equipo disponible.



# LIMITED

4x2 | Estándar

4x4 | Disponible



V6 ECOBOOST® DE 3.5L  
DE ALTO DESEMPEÑO  
Estándar



SUPERCREW®  
Caja de 5.5'



ASIENTOS DELANTEROS  
INDIVIDUALES CON  
CONSOLA CENTRAL  
Estándar

LIMITED (EQUIPMENT GROUP 900A)  
INCLUYE DETERMINADAS CARACTERÍSTICAS  
DE LARIAT, Y ADEMÁS:

## MECÁNICAS

Sistema de tracción en las 4 ruedas 4WD de 2 velocidades automática con bloqueo mecánico

Eje trasero 3.55 de bloqueo electrónico

Tanque de combustible de 36 galones de recorrido extendido

Neumáticos - 275/45R22 BSW para toda estación

Controlador de frenos de remolque

## TECNOLOGÍA FORD CO-PILOT360™

Cámara de 360 Grados con Pantalla de Visualización Dividida

Active Park Assist

**Ford Co-Pilot360 Assist:** Control de Velocidad Adaptable con “Stop-and-Go”, y Sistema de Navegación Activado por Voz con Pantalla Táctil con capacidad de “pellizco a zoom” (incluye SiriusXM® Traffic y Travel Link® con suscripción por 5 años<sup>1</sup>)

Limpiaparabrisas con Sensores de Lluvia

Sistema de Detección de Marcha Atrás

## ASIENTOS

Asientos delanteros individuales multicontorno con masaje Active Motion®, emblemas LIMITED en respaldos de asientos, consola central continua con espacio para guardar objetos con cerradura y 2 tomacorrientes que apuntan hacia atrás

Asientos traseros con calefacción en los extremos

## INTERIOR

Receptáculos tomacorriente de 110 voltios/400 vatios c.a.

Palanca de cambios montada en la consola central

Detalles genuinos de madera color Dark Ash Swirl en el interior

Volante con calefacción

Cinturones de seguridad inflables en extremos de asientos traseros

Perilla de palanca de cambios, volante y tapa de consola central con placa NIV LIMITED forrados en cuero

Placas protectoras de umbrales de puertas con inserciones metálicas con leyenda Ice Blue® iluminada LIMITED

Columna de dirección eléctrica inclinable/telescópica con memoria

Grupo de instrumentos con carátula distintiva

Transmisor universal de apertura de garaje

## CONECTIVIDAD Y ENTRETENIMIENTO

Sistema de Sonido B&O con 10 bocinas incluyendo un "subwoofer" y Tecnología HD Radio™

## EXTERIOR

Defensas del color de la carrocería

Molduras laterales brillantes

Ganchos de remolque delanteros cromados (4x4)

Leyenda LIMITED cromada en el capó

Tubo de escape doble con puntas en aluminio satinado

Faros antiniebla y luces traseras LED

Luces de observación LED en espejos laterales con luces de aproximación de seguridad LED de alta intensidad

Escalones laterales eléctricos

Faros delanteros de 4 haces LED

Recubrimientos de espacios de ruedas traseras

Sistema de Arranque Remoto

Apertura de puerta de carga trasera por control remoto

Manijas de puertas y de puerta de carga trasera y detalle en puerta de carga trasera de aluminio satinado

Parrilla de aluminio satinado con detalles cromados y plateados

Techo corredizo de doble panel

Deshielador para limpiaparabrisas

## CARACTERÍSTICAS Y PAQUETES DISPONIBLES:

### MECÁNICAS

Calentador del monobloque del motor

### INTERIOR

Cubiertas de piso

Paquete para Fumador con cenicero/portamonedas

### EXTERIOR

Divisor de plataforma<sup>2</sup>

Recubrimiento de plataforma – De plástico, encajable

Recubrimiento de plataforma – Tough Bed® aplicado en aerosol

Escalones laterales en caja de carga

Soporte de matrícula delantera (estándar donde se requiera)

Extensión tipo jaula estibable

Rampas de carga estibables<sup>2</sup>

Escalón de puerta de carga trasera con asistencia para levantamiento de puerta “tailgate lift assist”

Cubierta – Dura, plegable<sup>2,3</sup>

Cubierta – Suave, plegable<sup>2,3</sup>

Caja de herramientas – De aluminio, transversal<sup>2,3</sup>

Caja de herramientas – Premium de aluminio, transversal<sup>2,3</sup>

### PAQUETES

**Paquetes de Capacidad:** su contenido se puede encontrar en una página dedicada, más adelante en este folleto

<sup>1</sup>Pueden aplicar ciertas restricciones, condiciones de terceros y tarifas de datos. Consulta la nota 1 al pie de las páginas “Tu Tecnología en Tus Manos, A Tu Gusto” (“Your Tech, Your Way”) y visita tu Concesionario Ford para más detalles. <sup>2</sup>Pueden aplicar restricciones. Visita tu concesionario para más detalles. <sup>3</sup>Accesorio con Licencia Ford. <sup>4</sup>Cargo adicional. <sup>5</sup>Metalizado.



CUERO REGENCY COLOR

CAMELBACK A DOS TONOS

STAR WHITE METALLIC  
TINTED CLEARCOAT<sup>4</sup>

ICONIC SILVER<sup>5</sup>

RAPID RED METALLIC  
TINTED CLEARCOAT<sup>4</sup>

AGATE BLACK<sup>5</sup>



Techo corredizo de doble panel.

Tapa de consola central forrada en cuero con placa NIV distintiva.

SuperCrew 4x4.  
Color Agate Black.  
Equipo disponible.

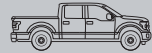


4x4 | Estándar



V6 ECOBOOST® DE 3.5L DE ALTO DESEMPEÑO

Estándar



SUPERCAB

Caja de 5.5'

SUPERCREW®

Caja de 5.5'



ASIENTOS DELANTEROS INDIVIDUALES CON CONSOLA CENTRAL

Estándar

ASIENTOS DELANTEROS INDIVIDUALES DEPORTIVOS RECARO CON CONSOLA CENTRAL

Disponibles

**ESTA CAMIONETA ES UNA FIERA** No cabe duda. La RAPTOR de linaje Baja incluye un Terrain Management System™ con 7 modos de manejo seleccionables, que te permiten optimizar la tracción a diferentes condiciones de manejo. Trail Control™ más amortiguadores FOX Racing Shox™ 3.0 con derivación interna y Tecnología Live Valve controlada electrónicamente, le confieren una capacidad descomunal fuera del pavimento. Con carrera de suspensión de 13" en la parte delantera y 13.9" en la parte trasera. Esbelta, ágil y lista para rugir, la RAPTOR está lista para devorar el terreno más rudo.

En su interior, asientos delanteros deportivos RECARO® disponibles, con refuerzos optimizados en el respaldo y el cojín ofrecen un estilo atrevido y cómodo soporte. Sus audaces colores exteriores incluyen Rapid Red Metallic Tinted Clearcoat<sup>1</sup>, Ford Performance Blue, Velocity Blue y Lead Foot.

<sup>1</sup>Cargo adicional. <sup>2</sup>Clasificaciones de potencia y torsión basadas en combustible premium según la norma SAE J1349®. Tus resultados pueden variar.

TORSIÓN DE **510** LB-PIE<sup>2</sup>  
LA MEJOR EN SU CLASE

POTENCIA DE **450** CABALLOS<sup>2</sup>  
LA MEJOR EN SU CLASE



Paquete Interior de Color Acentuado con asientos RECARO e inserciones en Alcantara Blue®. Equipo disponible.

Amortiguadores FOX Racing Shox.

Tablero de instrumentos de una RAPTOR. Equipo disponible.

SuperCrew 4x4. Color Velocity Blue. Equipo disponible.

# RAPTOR

AMORTIGUADORES FOX RACING SHOX 3.0 DE DERIVACIÓN INTERNA

ESCALONES LATERALES DE ALUMINIO FUNDIDO, DE BAJO PERFIL

VOLANTE FORRADO EN CUERO CON COJINES PARA PULGARES Y MARCADOR CENTRAL

INTERRUPTORES PARA EQUIPO ESPECIALIZADO MONTADOS EN LA CONSOLA DE TECHO

EJE TRASERO 4.10 DE BLOQUEO ELECTRÓNICO





# RAPTOR

RAPTOR (EQUIPMENT GROUP 800A)  
**INCLUYE DETERMINADAS CARACTERÍSTICAS DE XLT, Y ADEMÁS:**

## MECÁNICAS

Sist. de tracción en las 4 ruedas 4WD de 2 vel. auto. Torque-On-Demand® con bloqueo mecánico

Eje trasero 4.10 de bloqueo electrónico

Tanque de comb. de 26 galones (SuperCab)

Tanque de comb. de 36 galones (SuperCrew®)

Amortiguadores con derivación interna FOX Racing Shox™ 3.0 con tecnología Live Valve

Gato de trabajo pesado

Suspensión del. de carrera larga, con brazos de control superiores e inferiores distintivos y tirantes distintivos

Terrain Management System™

Neumáticos – LT315/70R17 BSW para todo terreno

Trail Control™

Paquete para Remolque de Tráiler: mazo de cables de 4/7 clavijas, receptor de enganche de remolque Clase IV, Conector Inteligente para Remolque de Tráiler, barra estabilizadora del. mejorada y luz para enganche de remolque

## TECNOLOGÍA FORD CO - PILOT360™

Sistema de Detección de Marcha Atrás

## ASIENTOS

Asientos del. individuales con refuerzos distintivos en respaldos y consola central continua con espacio para guardar objetos con cerradura y 2 tomacorrientes de 12 voltios que apuntan hacia atrás

Asiento eléctrico ajustable en 8 posiciones para el conductor y asiento manual ajustable en 2 posiciones para el pasajero delantero derecho

Asiento trasero con separación 60/40 plegable hacia arriba de un toque con espacio para guardar objetos debajo del asiento (SuperCrew incl. apoyabrazos pleg. con portavasos)

## INTERIOR

Receptáculos tomacorriente de 110 voltios/400 vatios c.a.

Pantalla de productividad de 4.2" en el grupo de instrumentos

Espejo retrovisor de atenuación automática

Palanca de cambios montada en la consola central

Cubiertas de piso con logotipo RAPTOR

Volante forrado en cuero con cojines para los pulgares, marcador de centro y controles de sonido

Placas protectoras de umbrales de puertas con inserciones metálicas con leyenda FORD PERFORMANCE

Desempañador en la ventana trasera

Interruptores para equipo especializado (6) montados en la consola de techo

Detalles distintivos en la consola central en el tablero y en vestiduras de puertas

## CONECTIVIDAD Y ENTRETENIMIENTO

Sistema de sonido con 7 bocinas

SiriusXM® con suscripción de cortesía All Access por 6 meses<sup>1</sup>

## EXTERIOR

Extractores de aire en capó y en guardafangos delanteros ensanchados

BoxLink™ con 4 ganchos de amarre premium desmontables y bloqueables

Escalones laterales de aluminio fundido de bajo perfil

Tubo de escape doble con puntas color Matte Black

Guardafangos traseros ensanchados de caja de carga

Placas de deslizamiento de trabajo pesado delantera y para el motor

Luces de despeje integradas

Faros traseros LED con carcasas negras

Inserción en parrilla FORD y marco pintados color Magnetic con malla negra

Faros delanteros de 4 haces LED con carcasas negras

Ganchos para remolque traseros

Defensas y molduras en rebordes de ruedas distintivas pintadas color Magnetic

## CARACTERÍSTICAS Y PAQUETES DISPONIBLES:

### MECÁNICAS

Eje delantero 4.10 con diferencial TORSEN®

Calentador del monobloque del motor

Controlador de frenos de remolque

### TECNOLOGÍA FORD CO - PILOT360

Cámara de 360 Grados con Pantalla de Visualización Dividida<sup>2</sup>

Control de Velocidad Adaptable con “Stop-and-Go” (solo disponible en 802A)

Sistema de Información de Punto Ciego BLIS® (Blind Spot Information System) con Cobertura de Remolque y Alerta de Tráfico Cruzado<sup>2</sup> (solo disponible en 801A/802A)

Sistema para Mantenerse en el Carril (solo disponible en 801A/802A)

Asistencia Pro Trailer Backup Assist™

Limpiaparabrisas con Sensores de Lluvia (solo disponible en 802A)

Sistema de Navegación Activado por Voz con Pantalla Táctil<sup>2</sup> con capacidad de “pellizco a zoom” (incluye SiriusXM Traffic y Travel Link® con suscripción por 5 años<sup>1</sup>)

### ASIENTOS

Asientos traseros con calefacción en los extremos<sup>2</sup> (SuperCrew)

## INTERIOR

Cinturones de seguridad inflables en extremos de asientos traseros<sup>2</sup> (SuperCrew)

Paquete para Fumador con cenicero/portamonedas

## EXTERIOR

Divisor de plataforma<sup>2</sup>

Recubrimiento de plataforma – De plástico, encajable

Recubrimiento de plataforma – Tough Bed® aplicado en aerosol

Soporte de matrícula del. (estándar donde se requiera)

Iluminación LED en la caja de carga

Espejos laterales manuales plegables con vidrio eléctrico, con calefacción, indicadores de señales de giro integrados, luces de aproximación de seguridad LED de alta intensidad y Luces de observación LED<sup>2</sup>

Sistema de Arranque Remoto

Extensión tipo jaula estibable

Rampas de carga estibables<sup>2</sup>

Escalón de puerta de carga trasera con asistencia para levantamiento de puerta “tailgate lift assist”

Cubierta – Dura, plegable<sup>2,3</sup>

Cubierta – Suave, plegable<sup>2,3</sup>

Caja de herramientas – De aluminio, transversal<sup>2,3</sup>

Caja de herramientas – Premium de aluminio, transversal<sup>2,3</sup>

Techo corredizo de doble panel<sup>2</sup> (SuperCrew)

## GRUPOS DE EQUIPAMIENTO

**Equipment Group 801A:** Sistema de Información de Punto Ciego BLIS (Blind Spot Information System) con Cobertura de Remolque y Alerta de Tráfico Cruzado + Sistema para Mantenerse en el Carril + pantalla de productividad de 8" en el grupo de instrumentos + asientos eléctricos ajustables en 10 posiciones, con calefacción para el conductor y el pasajero delantero + asientos tapizados en tela/cuero color Black con detalles color Silver Smoke Metallic + pedales eléctricos ajustables + espejos laterales eléctricos plegables con vidrio eléctrico, con calefacción, con memoria, indicadores de señales de giro integrados, luces de aproximación de seguridad de alta intensidad LED, luces de observación LED y característica de atenuación automática en el lado del conductor + ventana trasera corrediza eléctrica + detalle pintado color Magnetic en puerta de carga trasera con leyenda FORD<sup>4</sup>

**Equipment Group 802A:** incluye todo el contenido de 801A + eje delantero 4.10 con diferencial TORSEN + asientos delanteros con calefacción y ventilación con memoria para el asiento del conductor + Cámara de 360 Grados + Control de Velocidad Adaptable con “Stop-and-Go” + Paquete de Seguridad Avanzado (incluye Sistema Antirrobo Pasivo SecurILock® y sensores de inclinación e intrusión) + iluminación ambiental color Ice Blue® + control de temperatura automático electrónico de dos zonas + cinturones de seguridad traseros inflables en extremos de asientos traseros (SuperCrew) + controlador de frenos de remolque + iluminación LED en caja de carga + pedales eléctricos ajustables con memoria + Acceso Inteligente con encendido por botón + tapas de espejos laterales y manijas de puertas y de puerta de carga trasera del color de la carrocería + columna de dirección eléctrica inclinable/telescópica con memoria + volante con calefacción + asistencia Pro Trailer Backup Assist + Sistema de Arranque Remoto + apertura de puerta de carga trasera por control remoto + Sistema de Sonido B&O con Tecnología HD Radio™ + transmisor universal de apertura de garaje + Sistema de Navegación Activado por Voz con Pantalla Táctil + deshelador de limpiaparabrisas + Limpiaparabrisas con Sensores de Lluvia

## PAQUETES

**Paquete Exterior de Gráficas:** gráficas RAPTOR en los lados de la caja de carga

**Paquete de Gráficas en Capó**

**Paquete Fibra de Carbono RAPTOR<sup>2</sup>:** acabado en fibra de carbono color High Gloss Black en tablero de instrumentos, tapa de bandeja de medios, perilla de palanca de cambios y vestiduras de puertas

**Paquete Interior de Color Acentuado RAPTOR<sup>2</sup>:** paneles de aluminio en el tablero, acabado de fibra de carbono color High Gloss Black en el tablero, tapa de bandeja de medios, perilla de cambios y detalles en vestiduras de puertas y asientos deportivos RECARO tapizados en cuero Black con inserciones de Alcantara® azul y costuras acentuadas azul

<sup>1</sup>Pueden aplicar ciertas restricciones, condiciones de terceros y tarifas de datos. Consulta la nota 1 al pie en las Páginas “Tu Tecnología en Tus Manos, A Tu Gusto” (“Your Tech, Your Way”) y visita tu Concesionario Ford para más detalles. <sup>2</sup>Pueden aplicar restricciones. Visita tu concesionario para más detalles. <sup>3</sup>Accesorio con Licencia Ford. <sup>4</sup>Opción de eliminación de aplicación en puerta de carga trasera. <sup>5</sup>Cargo adicional. <sup>6</sup>Metalizado.



De 17" de Aluminio Fundido Estándar



De 17" de Aluminio Forjado Con Capacidad de Bloqueo “Bead-lock” Disponibles



Interior de una SuperCrew. Asientos tapizados en tela/cuero color Black con detalles color Silver Smoke Metallic. Equipo disponible.



Detalle pintado color Magnetic en puerta de carga trasera. SuperCrew 4x4. Color Velocity Blue. Equipo disponible.

TELA BLACK Estándar

TELA BLACK/CUERO BLACK CON DETALLES SILVER SMOKE METALLIC<sup>2</sup> Incluida en 801A/802A

CUERO BLACK CON INSERCIONES ALCANTARA BLUE<sup>2</sup> Incluido en el Paquete Interior de Color Acentuado RAPTOR

OXFORD WHITE

RACE RED

RAPID RED METALLIC TINTED CLEARCOAT<sup>5</sup>

VELOCITY BLUE<sup>6</sup>

FORD PERFORMANCE BLUE<sup>6</sup>

LEAD FOOT

MAGNETIC<sup>6</sup>

AGATE BLACK<sup>6</sup>



# PAQUETES DE CAPACIDAD

**PAQUETE DE CAPACIDAD DE CARGA ECOBOOST® DE 2.7L<sup>1</sup>**: eje trasero 3.73 de bloqueo electrónico y juego de engranes de 9.75"

*Disponible en: XL, XLT*

**ENGANCHE DE REMOLQUE DE TRÁILER CLASE IV** (capacidad de remolque hasta de 6,000 lb con los motores V6 de 3.3L Ti-VCT y EcoBoost de 2.7L, capacidad de remolque hasta de 7,000 lb con los motores EcoBoost de 3.5L, V8 de 5.0L, y 3.0L diesel): mazo de cables de 4/7 clavijas, receptor de enganche de remolque Clase IV y Conector Inteligente para Remolque de Tráiler

*Estándar en: LARIAT, KING RANCH,®*

*PLATINUM, LIMITED*

*Disponible en: XL, XLT*

**PAQUETE DE PREPARACIÓN DE MOTOR PARA GAS CNG/PROPANO<sup>1</sup>** (requiere motor V8 de 5.0L): válvula de admisión de motor y asientos de válvula templados y múltiple bicomcombustible

*Disponible en: XL, XLT, LARIAT, KING RANCH*

**PAQUETE FX4 OFF-ROAD<sup>1</sup> (4x4)**: eje trasero 3.31 de bloqueo electrónico (motores EcoBoost de 5.0L, de 3.5L y de 3.0L diesel) o eje trasero 3.55 de bloqueo electrónico (motor EcoBoost de 2.7L), calcomanías FX4 Off-Road en caja de carga, Hill Descent Control™, amortiguadores delanteros todoterreno, cubiertas de piso y placas de deslizamiento para el tanque de combustible, la caja de transferencia y el diferencial delantero

*Disponible en: XL, XLT, LARIAT, KING RANCH, PLATINUM*

**PAQUETE PARA CAPACIDAD DE CARGA DE TRABAJO PESADO<sup>1</sup>** (motores EcoBoost de 3.3L, de 5.0L y de 3.5L): eje trasero 3.73 de bloqueo electrónico, juego de engranes de 9.75", tanque de combustible de 36 galones, muelles mejorados y ruedas de aluminio color plateado para trabajo pesado de 18" con neumáticos LT275/65R18C OWL para todo terreno

*Disponible en: XL, XLT*

**PAQUETE PARA MÁX. CAPACIDAD DE REMOLQUE DE TRÁILER<sup>1</sup>** (requerido para remolcar hasta 13,200 lb, requiere motor EcoBoost de 3.5L): eje trasero 3.55 de bloqueo electrónico (3.73 con Paquete para Capacidad de Carga de Trabajo Pesado), mazo de cables de 4/7 clavijas, tanque de combustible de 36 galones, receptor de enganche de remolque Clase IV, Conector Inteligente para Remolque de Tráiler, controlador de frenos de remolque, barra estabilizadora delantera mejorada, defensa trasera mejorada y luz de enganche de remolque

*Disponible en: XL*

**PAQUETE PARA MÁX. CAPACIDAD DE REMOLQUE DE TRÁILER CON PRO TRAILER BACKUP ASSIST™<sup>1</sup>**

(requerido para remolcar hasta 13,200 lb, requiere motor EcoBoost de 3.5L): eje trasero 3.55 de bloqueo electrónico (3.73 con Paquete para Capacidad de Carga de Trabajo Pesado), mazo de cables de 4/7 clavijas, tanque de combustible de 36 galones, receptor de enganche de remolque Clase IV, Conector Inteligente para Remolque de Tráiler, controlador de frenos de remolque, barra estabilizadora delantera mejorada, defensa trasera mejorada, luz de enganche de remolque y Pro Trailer Backup Assist

*Disponible en: XL, XLT, LARIAT, KING RANCH, PLATINUM*

**PAQUETE DE PREPARACIÓN PARA QUITANIEVE<sup>1</sup> (4x4)**, requiere motor V8 de 5.0L): muelles preseleccionados y modo quitanieve con botón montado en el tablero, caja de transferencia de cambios electrónicos instantáneos (ESOF) sustituye a 4WD de 2 velocidades automática estándar en LARIAT

*Disponible en: XL, XLT, LARIAT*

**PAQUETE DE REMOLQUE DE TRÁILER<sup>1</sup>** (requerido para remolcar hasta 11,500 lb): mazo de cables de 4/7 clavijas, receptor de enganche de remolque Clase IV, Conector Inteligente para Remolque de Tráiler, barra estabilizadora delantera mejorada y luz para enganche de remolque

*Estándar en: RAPTOR*

*Disponible en: XL*

**PAQUETE DE REMOLQUE DE TRÁILER CON PRO TRAILER BACKUP ASSIST<sup>1</sup>** (requerido para remolcar hasta 11,500 lb): mazo de cables de 4/7 clavijas, receptor de enganche de remolque Clase IV, Conector Inteligente para Remolque de Tráiler, barra estabilizadora delantera mejorada, luz para enganche de remolque y Pro Trailer Backup Assist

*Disponible en: XL, XLT, LARIAT, KING RANCH, PLATINUM, LIMITED*

<sup>1</sup>Pueden aplicar restricciones. Visita tu concesionario para más detalles.



XL SuperCab 4x4.  
Color Magnetic. Paquete STX.  
Paquete FX4 Off-Road.  
Equipo disponible.





**REMOLQUE CONVENCIONAL**

Clasificaciones de Peso Máximo del Tráiler Cargado (lb)

|                                  |                 |                                | Regular Cab                    |                       |                        |                       | SuperCab              |                       |                       |                        | SuperCrew®             |                     |                      |  |                    |
|----------------------------------|-----------------|--------------------------------|--------------------------------|-----------------------|------------------------|-----------------------|-----------------------|-----------------------|-----------------------|------------------------|------------------------|---------------------|----------------------|--|--------------------|
| Motor                            | Relación de Eje | GCWR                           | 122.4" WB 4x2                  |                       | 141.1" WB 4x2          |                       | 145.0" WB 4x2         |                       | 163.7" WB 4x2         |                        | 145.0" WB 4x2          |                     | 156.8" WB 4x2        |  |                    |
|                                  |                 |                                | 4x4                            | 4x4                   | 4x4                    | 4x4                   | 4x4                   | 4x4                   | 4x4                   | 4x4                    | 4x4                    | 4x4                 |                      |  |                    |
| V6 de 3.3L Ti-VCT de Gasolina    | 3.55            | 9,600/9,700                    | 5,100/–                        |                       | –/5,100                |                       |                       |                       |                       |                        |                        |                     |                      |  |                    |
|                                  |                 | 9,800/9,900<br>10,000          |                                | 5,000/–               |                        |                       |                       |                       |                       |                        |                        |                     |                      |  |                    |
|                                  | 3.73            | 12,200/12,300                  | 7,700/–                        | –/7,500               | –/7,700                | –/7,400               | –/7,400               |                       |                       |                        |                        |                     |                      |  |                    |
|                                  |                 | 12,400/12,500<br>12,600        |                                |                       |                        |                       |                       | –/7,400               |                       |                        | 7,400/–                |                     |                      |  |                    |
| V6 EcoBoost® de 2.7L de Gasolina | 3.55            | 12,300/12,500                  | 7,600/–                        | –/7,600               | 7,600/–                |                       |                       |                       |                       |                        |                        |                     |                      |  |                    |
|                                  |                 | 12,600/12,700<br>12,800/12,900 |                                |                       |                        | 7,600/–               | –/7,700               |                       | 7,500/–               |                        |                        |                     |                      |  |                    |
|                                  | 3.73            | 13,200/13,300                  | 8,500/–                        | –/8,400               | 8,500/–                | –/8,300               | –/8,300               | –/8,000               | –/8,200               | –/8,200                | –/8,000                | –/8,200             |                      |  |                    |
|                                  |                 | 13,400/14,100<br>14,200/14,300 |                                |                       | 8,500 <sup>1</sup> /–  | –/9,000 <sup>1</sup>  |                       |                       |                       |                        |                        |                     | –/9,000 <sup>1</sup> |  |                    |
| V8 de 5.0L Ti-VCT de Gasolina    | 3.15            | 13,100/14,000                  | 8,400/–                        |                       | –/9,200                |                       |                       |                       |                       |                        |                        |                     |                      |  |                    |
|                                  |                 | 14,200/14,300                  |                                |                       |                        |                       |                       | 9,200/–               | –/9,100               | 9,100/–                |                        | 9,100/–             |                      |  |                    |
|                                  |                 | 3.31                           | 13,100/13,300                  | 8,400/–               | –/8,300                |                       |                       |                       |                       |                        |                        |                     |                      |  |                    |
|                                  |                 |                                | 14,000/14,200<br>14,300/14,400 |                       |                        |                       | 9,200/–               | –/9,100               | –/9,200               |                        | –/9,100                | –/9,100             | –/9,100              |  | 2,060 <sup>1</sup> |
|                                  | 3.55            | 13,300/13,900                  | –/9,200                        | 8,300/–               |                        |                       |                       |                       |                       |                        |                        |                     |                      |  |                    |
|                                  |                 | 14,200/14,400                  |                                |                       |                        |                       | 9,100/–               | –/9,100               |                       |                        |                        |                     |                      |  |                    |
|                                  |                 | 14,500/14,600                  |                                |                       |                        |                       |                       |                       | –/9,100               |                        | 9,100/–                |                     | 9,100/–              |  |                    |
|                                  |                 | 15,000/15,200<br>15,300        |                                |                       |                        | 10,200/–              | –/10,200              |                       |                       | 10,100                 | –/10,100               | –/10,100            |                      |  |                    |
|                                  | 3.73            | 14,700/16,000                  |                                | 9,700/–               | –/11,000 <sup>2</sup>  |                       |                       |                       |                       |                        |                        |                     |                      |  |                    |
|                                  |                 | 16,200                         |                                |                       |                        | 11,100 <sup>2</sup>   |                       |                       | 11,000 <sup>2</sup>   | 10,700 <sup>2</sup>    |                        |                     |                      |  |                    |
|                                  |                 | 16,300                         |                                |                       |                        | 11,200                |                       |                       |                       |                        | 10,900                 | 10,900 <sup>2</sup> | 10,700 <sup>2</sup>  |  |                    |
|                                  |                 | 16,600/16,900                  |                                |                       |                        |                       |                       |                       | 11,300/–              | 11,200/–               |                        |                     | –/11,500             |  |                    |
| EcoBoost de 3.5L de Gasolina     | 3.15            | 15,500/15,800                  |                                |                       | 10,500/–               | –/10,500              |                       |                       |                       |                        |                        |                     |                      |  |                    |
|                                  |                 | 15,900                         |                                |                       |                        |                       |                       | 10,400                | 10,500                | 10,500                 |                        |                     |                      |  |                    |
|                                  | 3.31            | 15,900/16,100                  |                                |                       |                        | 10,600/–              | –/10,500              |                       |                       |                        |                        |                     |                      |  |                    |
|                                  |                 | 16,200                         |                                |                       |                        |                       |                       |                       | 10,500                | 10,500                 | 10,500                 | 10,500              |                      |  |                    |
|                                  | 3.55            | 15,500/15,800                  |                                |                       |                        | 10,500/–              | –/10,500              |                       |                       |                        |                        |                     |                      |  |                    |
|                                  |                 | 15,900/16,100                  |                                |                       |                        | 10,600/–              | –/10,500              | 10,400/–              | 10,500/–              | 10,500/–               |                        |                     |                      |  |                    |
|                                  |                 | 16,200                         |                                |                       |                        |                       |                       |                       | 10,500                | 10,500                 | 10,500                 | 10,500              |                      |  |                    |
|                                  |                 | 16,700                         |                                |                       |                        |                       |                       |                       |                       |                        | 11,100 <sup>3</sup>    | 9,300 <sup>3</sup>  |                      |  |                    |
|                                  | 17,000/17,100   |                                |                                |                       | 12,000 <sup>4</sup> /– | –/11,800 <sup>4</sup> | –/11,800 <sup>4</sup> | –/11,500 <sup>4</sup> | –/11,600 <sup>4</sup> | –/11,400 <sup>4</sup>  |                        |                     |                      |  |                    |
|                                  | 17,900/18,200   |                                |                                |                       |                        |                       |                       |                       |                       | 12,500 <sup>4</sup> /– | –/12,500 <sup>4</sup>  |                     |                      |  |                    |
| 18,400/18,600                    |                 |                                |                                |                       |                        |                       |                       |                       |                       | –/13,200 <sup>4</sup>  | 12,700 <sup>4</sup> /– |                     |                      |  |                    |
| 3.73                             | 17,100          |                                |                                | 11,900 <sup>2,4</sup> | 11,700 <sup>2,4</sup>  |                       |                       | 11,600 <sup>2,4</sup> | 11,300 <sup>2,4</sup> | 11,500 <sup>2,4</sup>  | 11,300 <sup>2,4</sup>  |                     |                      |  |                    |
| 3.0L Power Stroke® Diesel        | 3.31            | 15,700/15,900                  |                                |                       |                        |                       | 10,100/–              |                       |                       | –/10,200               | –/10,100               |                     |                      |  |                    |
|                                  |                 | 16,000/16,100                  |                                |                       |                        |                       |                       | 10,200/–              |                       |                        | –/10,300               | –/10,300            |                      |  |                    |
|                                  | 3.55            | 16,000/16,100<br>17,100/17,200 |                                |                       |                        |                       |                       | 11,500/–              | 11,300/–              | 11,200/–               | 11,300/–               | –/11,400            | 11,300/–             |  |                    |

WB = Distancia entre ejes <sup>1</sup>Requiere Paquete de Capacidad de Carga EcoBoost de 2.7L. <sup>2</sup>Requiere Paquete de Capacidad de Carga para Trabajo Pesado. <sup>3</sup>Solo LIMITED. <sup>4</sup>Requiere Paquete para Capacidad Máx. de Remolque de Tráiler. <sup>5</sup>La capacidad de carga de LIMITED es de 1,560 lb.

**Notas sobre la Capacidad de Carga:** Capacidades máximas indicadas para vehículos debidamente equipados con el equipo necesario y un conductor de 150 lb. El peso de los aditamentos opcionales, equipos, pasajeros y carga deben deducirse de esta cantidad. Para más información, visita tu Concesionario Ford. **Notas Sobre Remolque:** Se indican los pesos máximos del tráiler cargado. No sobrepasar el peso del tráiler de 5,000 lb cuando se remolque solo con la defensa. El peso combinado del vehículo que remolca (incluyendo el equipo opcional, el receptor, los pasajeros y la carga) y del tráiler cargado no deben sobrepasar la Clasificación de Peso Bruto Combinado (GCWR). El peso de carga de acoplamiento del tráiler debe ser del 10 al 15% del peso total del remolque cargado. Por favor asegúrate que la carga útil del vehículo (menos el peso del equipo opcional) pueda acomodar el peso de carga de acoplamiento del tráiler y el peso de la carga y los pasajeros añadido al vehículo que remolque. La suma del peso de carga de acoplamiento del tráiler, más el peso de los pasajeros y la carga no debe causar que el peso del vehículo sobrepase la clasificación de peso bruto GAWR (Gross Axle Weight Rating) en el eje trasero ni la clasificación de peso GVWR (Gross Vehicle Weight Rating). Estas clasificaciones se encuentran en la Etiqueta de Certificación de Cumplimiento de Seguridad del vehículo. Consulta los requerimientos, las restricciones y las instrucciones para remolcar con 5ª rueda en la Guía para Remolcar Vehículos Recreativos y Tráilers.

**CAPACIDAD DE CARGA** Clasificaciones de Cap. de Carga Máxima (lb)

|                                 |                          | Regular Cab                   |           | SuperCab                 |                          | SuperCrew          |                    |                    |       |
|---------------------------------|--------------------------|-------------------------------|-----------|--------------------------|--------------------------|--------------------|--------------------|--------------------|-------|
| Motor                           | Tracción                 | Máx. GVWR                     | 122.4" WB | 141.1" WB                | 145.0" WB                | 163.7" WB          | 145.0" WB          | 156.8" WB          |       |
|                                 |                          |                               | 4x2       | 4x4                      | 4x2                      | 4x4                | 4x2                | 4x4                | 4x2   |
| V6 de 3.3L Ti-VCT de Gasolina   | 4x2                      | 6,100                         | 1,990     |                          |                          |                    |                    |                    |       |
|                                 |                          | 6,170                         |           | 1,960                    |                          |                    |                    |                    |       |
|                                 |                          | 6,280                         |           |                          |                          |                    |                    | 1,700              |       |
|                                 |                          | 6,300                         |           |                          | 1,840                    |                    |                    |                    |       |
|                                 |                          | 6,390                         | 1,730     |                          |                          | 1,920              |                    |                    |       |
|                                 | 4x4                      | 6,500                         |           |                          | 1,770                    |                    | 1,680              |                    |       |
|                                 |                          | 6,070                         | 1,860     |                          |                          |                    |                    |                    |       |
|                                 |                          | 6,220                         |           | 1,920                    |                          |                    |                    |                    |       |
|                                 |                          | 6,360                         |           |                          |                          |                    | 1,710              |                    |       |
|                                 |                          | 6,400                         |           |                          | 1,840                    |                    |                    |                    |       |
| V6 EcoBoost de 2.7L de Gasolina | 4x2                      | 6,500                         |           |                          | 1,800                    |                    | 1,820              |                    |       |
|                                 |                          | 6,650                         |           |                          |                          | 1,940 <sup>1</sup> |                    |                    |       |
|                                 |                          | 6,750                         |           |                          | 2,120 <sup>1</sup>       |                    |                    |                    |       |
|                                 |                          | 6,800                         |           |                          |                          |                    |                    | 2,060 <sup>1</sup> |       |
|                                 |                          | 6,900                         |           | <b>2,470<sup>1</sup></b> | 2,150 <sup>1</sup>       |                    |                    |                    |       |
|                                 |                          | 4x4                           | 6,210     | 1,720                    |                          |                    |                    |                    |       |
|                                 |                          |                               | 6,500     |                          | 1,920                    | 1,640              |                    |                    |       |
|                                 | 4x2                      | 6,600                         |           |                          |                          |                    | 1,690              |                    |       |
|                                 |                          | 6,800                         |           | 2,110 <sup>1</sup>       |                          |                    |                    |                    |       |
|                                 |                          | 6,900                         |           |                          |                          |                    | 1,940 <sup>1</sup> |                    |       |
|                                 |                          | 7,000                         |           |                          | 2,130 <sup>1</sup>       |                    |                    |                    |       |
|                                 |                          | V8 de 5.0L Ti-VCT de Gasolina | 4x2       | 6,200                    | 1,950                    |                    |                    |                    |       |
|                                 |                          |                               |           | 6,750                    |                          | 2,390              |                    |                    |       |
|                                 |                          |                               |           | 6,800                    |                          |                    |                    |                    | 2,140 |
|                                 |                          |                               |           | 6,900                    |                          |                    | 2,320              |                    |       |
| EcoBoost 3.5L de Gasolina       | 4x2                      | 6,950                         |           |                          |                          |                    | 2,260              |                    |       |
|                                 |                          | 7,000                         |           |                          |                          | 2,290              |                    |                    |       |
|                                 |                          | 7,850                         |           | <b>3,270<sup>2</sup></b> | 3,070 <sup>2</sup>       |                    | 2,930 <sup>2</sup> |                    |       |
|                                 |                          | 4x4                           | 6,400     | 1,840                    |                          |                    |                    |                    |       |
|                                 |                          |                               | 6,950     |                          | 2,320                    |                    |                    |                    |       |
|                                 | 7,000                    |                               |           |                          |                          | 2,020              | 2,080              |                    |       |
|                                 | 7,050                    |                               |           |                          | 2,200                    |                    | 2,080              |                    |       |
|                                 | 3.0L Power Stroke Diesel | 4x2                           | 7,850     |                          | 3,150 <sup>2</sup>       | 2,760 <sup>2</sup> |                    | 2,710 <sup>2</sup> |       |
|                                 |                          |                               | 6,750     |                          |                          |                    |                    | 2,050 <sup>5</sup> |       |
|                                 |                          |                               | 6,900     |                          |                          | 2,260              |                    |                    |       |
|                                 |                          |                               | 7,000     |                          |                          |                    |                    | 2,270              |       |
|                                 |                          |                               | 7,050     |                          | 2,640                    | 2,250              |                    |                    |       |
|                                 |                          | 4x4                           | 7,850     |                          | <b>3,230<sup>2</sup></b> | 2,950 <sup>2</sup> |                    | 2,870 <sup>2</sup> |       |
|                                 |                          |                               | 6,750     |                          |                          |                    |                    | 1,270 <sup>3</sup> |       |
|                                 |                          |                               | 7,000     |                          |                          |                    |                    | 2,050              |       |
| 7,050                           |                          |                               |           | 2,370                    | 2,150                    | 2,050              | 2,050              |                    |       |
| 7,850                           |                          |                               |           | 3,040 <sup>2</sup>       | 2,730 <sup>2</sup>       |                    | 2,690 <sup>2</sup> |                    |       |

Las mejores configuraciones en su clase se indican en **negrita y a color**.

**DIMENSIONES**

| Exterior                                  | Regular Cab 4x2/4x4 | SuperCab 4x2/4x4   | SuperCrew 4x2/4x4 |
|---|---------------------|--------------------|-------------------|
| <b>Altura</b>                             |                     |                    |                   |
| Caja de 5½'                               |                     |                    | 75.6"/77.2"       |
| Caja de 6½'                               | 75.5"/76.9"         | 75.5"/77.2"        | 75.7"/77.3"       |
| Caja de 8'                                | 75.1"/76.9"         | 75.5"/77.0"        |                   |
| <b>Ancho</b>                              |                     |                    |                   |
| Excl. espejos                             | 79.9"               | 79.9"              | 79.9"             |
| Incl. espejos estándar                    | 96.8"               | 96.8"              | 96.8"             |
| Incl. espejos para remolque de tráiler    | 105.9"              | 105.9"             | 105.9"            |
| Espejos estándar plegados                 | 83.5"               | 83.5"              | 83.5"             |
| Espejos para remolque de tráiler plegados | 85.5"               | 85.5"              | 85.5"             |
| <b>Largo</b>                              |                     |                    |                   |
| Caja de 5½'                               |                     |                    | 231.9"            |
| Caja de 6½'                               | 209.3"              | 231.9"             | 243.7"            |
| Caja de 8'                                | 227.9"              | 250.5"             |                   |
| <b>Distancia entre ejes</b>               |                     |                    |                   |
| Caja de 5½'                               |                     |                    | 145.0"            |
| Caja de 6½'                               | 122.4"              | 145.0"             | 156.8"            |
| Caja de 8'                                | 141.1"              | 163.7"             |                   |
| <b>Distancia libre al piso (mín.)</b>     |                     |                    |                   |
| Caja de 5½'                               |                     |                    | 8.5"/9.4"         |
| Caja de 6½'                               | 8.8"/9.4"           | 8.7"/9.4"          | 8.4"/9.3"         |
| Caja de 8'                                | 8.6"/9.4"           | 8.7"/9.3"          |                   |
| <b>Caja de Carga</b>                      | <b>Caja de 5½'</b>  | <b>Caja de 6½'</b> | <b>Caja de 8'</b> |
| Volumen de carga (pies cúbicos)           | 52.8                | 62.3               | 77.4              |
| Altura interior                           | 21.4"               | 21.4"              | 21.4"             |
| Largo en el piso                          | 67.1"               | 78.9"              | 97.6"             |
| Ancho en pasarruedas                      | 50.6"               | 50.6"              | 50.6"             |
| Ancho máximo en el piso                   | 65.2"               | 65.2"              | 65.2"             |

| Interior                    | Regular Cab Adelante/Atrás | SuperCab Adelante/Atrás | SuperCrew Adelante/Atrás |
|-----------------------------|----------------------------|-------------------------|--------------------------|
| Espacio para cabeza         | 40.8"/–                    | 40.8"/40.3"             | 40.8"/40.4"              |
| Espacio para piernas (máx.) | 43.9"/–                    | 43.9"/33.5"             | 43.9"/43.6"              |
| Espacio para cadera         | 62.5"/–                    | 62.5"/64.7"             | 62.5"/64.7"              |
| Espacio para hombros        | 66.7"/–                    | 66.7"/65.8"             | 66.7"/65.9"              |


**MECÁNICAS**

|  |
|--|
| <b>Suspensión Delantera</b>                      |
| De muelle helicoidal sobre amortiguador          |
| Eje (clasificación @ terreno): 2,850 lb-4,050 lb |
| <b>Suspensión Trasera</b>                        |
| Eje sólido                                       |
| Eje (clasificación @ terreno): 3,350 lb-4,800 lb |
| <b>Frenos</b>                                    |
| De disco ventilados en las 4 ruedas con ABS      |
| Delanteros (diámetro del rotor): 13.8"           |
| Traseros (diámetro del rotor): 13.8"             |

**R A P T O R**

| Dimensiones Exteriores                | SuperCab    | SuperCrew   |
|---------------------------------------|-------------|-------------|
| <b>Altura</b>                         | 78.5"       | 78.5"       |
| <b>Ancho</b>                          |             |             |
| Excl. espejos                         | 86.3"       | 86.3"       |
| Incl. espejos estándar                | 96.8"       | 96.8"       |
| Espejos estándar plegados             | 86.3"       | 86.3"       |
| <b>Largo</b>                          | 220.0"      | 231.9"      |
| <b>Distancia entre ejes</b>           | 134.2"      | 146.0"      |
| <b>Distancia libre al piso (mín.)</b> | 9.9"        | 9.8"        |
| <b>Ángulo de aprox.</b>               | 30.2°       | 30.2°       |
| <b>Ángulo de salida</b>               | 23.1°       | 23.0°       |
| Ángulo de fácil acceso para rampa     | 22.9°       | 21.8°       |
| Entrevía delantera/trasera            | 73.9"/73.6" | 73.9"/73.6" |

| Cap.de Carga y de Remolque (lb) | SuperCab | SuperCrew |
|---------------------------------|----------|-----------|
| Máx. GVWR                       | 6,650    | 7,050     |
| Máx. GCWR                       | 12,050   | 14,250    |
| Cap. Máx. de Carga              | 1,000    | 1,200     |
| Cap. Máx. de Remolque           | 6,000    | 8,000     |





XLT SuperCrew® 4x4 color Iconic Silver accesorizada con punta de escape cromada, loderas planas premium con inserciones de acero inoxidable, escalones tipo barra, rampas de carga estibables, recubrimiento de plataforma aplicado en aerosol<sup>1</sup>, cubierta de plataforma dura plegable<sup>2</sup>, deflectores de ventanas laterales<sup>2</sup>, molduras en guardafangos<sup>2</sup>, cubiertas de espacios para ruedas traseras<sup>2</sup>, espejos para remolque de tráiler y deflector de capó



Sistemas de cámara en tablero<sup>2</sup>



Sistema de Entretenimiento para el Asiento Trasero (portátil)<sup>2</sup>



Cubiertas de piso



Recubrimiento de plataforma encajable y recubrimiento de puerta de carga trasera

HAZ TU ELECCIÓN EN TODA LA COLECCIÓN | [accessories.ford.com](https://accessories.ford.com)

<sup>1</sup>Opción de fábrica. Visita tu concesionario para más detalles. <sup>2</sup>Accesorio con Licencia Ford.

**Garantía Limitada de Vehículos Nuevos.** Deseamos que tu experiencia como propietario de una Ford F150 sea la mejor posible. Así, de acuerdo con esta garantía, tu vehículo nuevo viene con cobertura de defensa a defensa por 3 años/36,000 millas, Garantía de cobertura de Tren Motriz por 5 años/60,000 millas, cobertura de sistemas de sujeción de seguridad por 5 años/60,000 millas, y cobertura de perforación por corrosión (los paneles de aluminio no requieren cobertura de perforación) por 5 años/sin límite de millas, y cobertura de motores diesel por 5 años/100,000 millas (cuando sea aplicable) – todas ellas sin deducible alguno. Por favor, solicita a tu Concesionario Ford una copia de esta garantía limitada.

**Asistencia en el Camino.** Cubre tu vehículo por 5 años o 60,000 millas, para que tengas la seguridad de que basta con hacer una llamada para recibir ayuda en caso de que se te acabe el combustible, cierres el vehículo con las llaves adentro o requieras de ayuda con malacate para regresar a una carretera pavimentada, o de paso de corriente para la batería, o que el vehículo tenga que ser remolcado. Tu Concesionario Ford te puede proporcionar más detalles sobre todas estas ventajas.

**Ford Credit.** Elige el tipo de plan que desees. Ya sea que desees arrendar o comprar, Ford Credit tiene la opción ideal para ti. Pregunata a tu Concesionario Ford los detalles o visítanos en línea en [ford.com/finance](https://ford.com/finance).

**Planes de Servicio Extendido Ford Protect™.** En compra o arrendamiento de tu vehículo Ford, insiste en planes de servicio extendido genuinos Ford Protect. Ford Protect tiene una variedad de planes para brindarte protección y tranquilidad, ya sea que necesites cobertura de componentes o mantenimiento del vehículo. Además, están totalmente respaldados por Ford y son aceptados en todos los concesionarios Ford en EE.UU., Canadá y México. Cuando visites tu concesionario, insiste en los planes de servicio extendido genuinos Ford Protect.

**Accesorios Originales Ford.** Están garantizados por lo que te aporte mayor beneficio: 24 meses/sin límite de millas, o por el resto de tu Garantía Limitada de Vehículo Nuevo de Defensa a Defensa por 3 años/36,000 millas.

**Accesorios con Licencia Ford (FLA)** están cubiertos por la garantía del fabricante de accesorios. Los Accesorios con Licencia Ford son diseñados y desarrollados por el fabricante de accesorios y no han sido diseñados o probados de acuerdo con los requerimientos de ingeniería de Ford Motor Company. Consulta los detalles y solicita una copia de todas las garantías limitadas a tu Concesionario Ford.

Alcantara es una marca registrada de Alcantara S.p.A., Italy. Amazon, Alexa, y todas las marcas y los logotipos relacionados son marcas registradas de Amazon.com, Inc. o de sus afiliados. Apple, Apple CarPlay, Apple Watch y iPhone son marcas registradas de Apple Inc., registradas en EE.UU. y en otros países. App Store es una marca de servicio de Apple Inc. BANG & OLUFSEN y B&O son marcas registradas de Bang & Olufsen Group. Bajo licencia de Harman Becker Automotive Systems Manufacturing Kft. Todos los derechos reservados. BFGoodrich es una marca registrada de Michelin North America, Inc. FOX Racing Shox es una marca registrada de Fox Factory, Inc. Google, Android, Google Play, Android Auto, Waze y otras marcas son marcas registradas de Google LLC. Requiere de la aplicación Android Auto en Google Play y de un teléfono inteligente compatible con Android con sistema Android™ 5.0 o superior. HD Radio es una marca registrada propiedad de iBiquity Digital Corporation. KICKER es una marca registrada de Stillwater Designs and Audio, Inc. King Ranch es una marca registrada de King Ranch, Inc. RECARO es una marca registrada de RECARO Beteiligungs-GmbH. SiriusXM y todas las marcas y los logotipos relacionados son marcas comerciales de SiriusXM Radio, Inc. Torque-On-Demand es una marca registrada y activa de BorgWarner. TORSSEN es una marca registrada de JTEKT Corporation.

Las comparaciones se basan en la información públicamente disponible de los modelos de la competencia (clase definida como Camionetas de Tamaño Grande de menos de 8,500 libras de peso GVWR, basada en la segmentación de Ford) y en los datos certificados por Ford en el momento de la impresión. Los vehículos pueden mostrarse con equipo opcional y sin antena estándar. Las características ilustradas pueden estar disponibles solo en combinación con otras opciones o estar sujetas a otros requisitos o limitaciones de pedidos. Las dimensiones ilustradas pueden variar debido a características opcionales o variabilidad en la producción. La información se suministra tal cual está disponible y podría contener errores técnicos, tipográficos y de otros tipos. Ford no asegura, manifiesta ni asume garantías de ningún tipo, explícitas o implícitas, incluyendo, pero sin limitarse a la exactitud, la vigencia, la integridad, la operación de la información, los materiales, el contenido, la disponibilidad y los productos. Ford se reserva el derecho de cambiar especificaciones de productos, precios y equipo en cualquier momento sin incurrir en responsabilidad alguna. Tu Concesionario Ford es tu mejor fuente de información más actualizada sobre los vehículos Ford. Los colores mostrados son solo para fines ilustrativos. Visita tu concesionario para una lista de las opciones reales de pintura y equipamiento.



# HECHA PARA MANTENERTE EN MOVIMIENTO™.

La aplicación FordPass™<sup>3</sup> pone tu experiencia como propietario de una F-150 en la palma de tu mano.



## MANTENIMIENTO DE CORTESÍA

Con FordPass Rewards™, puedes ganar 42,000 Puntos para usarlos en mantenimiento de cortesía cuando compres o arriendes un nuevo Ford<sup>4</sup>. O bien, puedes acumular tus Puntos para servicio futuro, accesorios o, inclusive, para la compra de tu siguiente vehículo nuevo. Y cuando es hora de programar el servicio, puedes hacerlo desde tu aplicación FordPass.



## RECOMPENSAS

Además del mantenimiento de cortesía, puedes ganar fácilmente Puntos FordPass Rewards por muchas de las cosas que ya haces con nosotros, incluyendo servicio y mantenimiento con concesionarios participantes. Luego, puedes canjear tus Puntos por descuentos en servicio, partes, accesorios y compras de vehículos nuevos. Usa tu aplicación para mirar cómo van creciendo tus Puntos y lleva cuenta de cómo los vas usando.



## ASISTENCIA EN EL CAMINO

Con la aplicación FordPass, puedes solicitar asistencia en el camino, como entrega de combustible, reparación de un neumático pinchado y más 24/7 en cualquier lugar y a cualquier hora<sup>5</sup>. Basta con que uses tu aplicación para llamar o hacer una solicitud electrónica y la ayuda estará en camino.



## CONECTA Y CONTROLA


Mantente conectado y en control de tu vehículo con las características remotas de cortesía que se activan a través de la aplicación FordPass. Arranca, para, cierra y abre tu vehículo, programa un arranque e, inclusive, verifica los niveles de combustible y fluidos desde tu aplicación<sup>6</sup>. También puedes recibir informes de funcionamiento del vehículo, historial de servicio y alertas de servicio para ayudar a mantenerte en control del mantenimiento de tu vehículo.



Descarga hoy mismo la aplicación FordPass.

<sup>3</sup>La aplicación FordPass, compatible con algunas plataformas de teléfonos inteligentes, está disponible vía descarga. Pueden aplicar tarifas de mensajes y datos. <sup>4</sup>75,000 puntos para propietarios Diesel. El módem deberá ser activado dentro de un período de 60 días a partir de la fecha de compra, a través de la aplicación FordPass en un teléfono inteligente y permanecer activo por lo menos 6 meses después de la activación. Los compradores de vehículos no equipados con módem también recibirán Puntos para mantenimiento de cortesía después de su suscripción. Visita un concesionario participante y entérate de los detalles. <sup>5</sup>La asistencia en el camino está incluida para ciertos propietarios y está disponible a todos por una tarifa por servicio. <sup>6</sup>FordPass Connect™ (opcional en algunos vehículos), la aplicación FordPass, y los Servicios de Conexión de Cortesía son necesarios para las características remotas (ver los detalles en los Términos de FordPass). El Servicio de Conexión y sus características depende de la disponibilidad de una red AT&T compatible. La evolución de la tecnología y de las redes celulares, así como de la capacidad de los vehículos puede limitar la funcionalidad y prevenir el funcionamiento de las características de conexión. Los Servicios de Conexión excluyen el punto de conexión Wi-Fi.





Desde el primer día, teníamos en mente el futuro. Y por más de 116 años, nos hemos concentrado en mejorar tu libertad de movimiento, haciendo posible que personas trabajadoras, gente común, sean propietarias de un vehículo. Un vehículo bien construido. Que uno maneje con orgullo.

Nacida en Detroit, hecha en EE.UU.<sup>1</sup> y de fama a nivel mundial:

Somos Ford Motor Company.

Tu movilidad es el centro de todo lo que hacemos.

Y nos emociona diseñar y construir vehículos inteligentes que sean funcionales para tus necesidades. Por ello, ponemos el nombre de nuestra familia en cada uno de ellos.

Desde nuestros miembros fundadores, hasta nuestra familia de empleados Ford en todo el mundo, trabajamos con orgullo.

Construimos con esmero.

Para ti y tu familia. De todos en nuestra familia.

<sup>1</sup>Ensambladas en EE.UU. con partes nacionales y del extranjero.