

2020  
**RANGER**

COMERCIAL | XL | XLS | XLT | LIMITED | WILDTRAK







**NUEVO DISEÑO DE PARRILLA**  
Nueva, amplia parrilla que succiona el aire combina elegancia y funcionalidad.

**12.7 M**  
DIÁM. DE VIRAJE<sup>4</sup>

Modelo para Europa en la imagen.

**PUERTA DE CARGA TRASERA CON ASISTENCIA DE ELEVACIÓN<sup>1</sup>**

le permite elevar la puerta de carga trasera con mayor facilidad.

**3,500 KG**  
DE CAPACIDAD MÁX. DE REMOLQUE<sup>2</sup>

**347**  
LB-PIE DE TORSIÓN<sup>3</sup>

**EL PAQUETE TOTAL.**

La Ford Ranger ha sido diseñada para soportar toda la carga que Usted decida confiarle – y colocar sobre su compartimento de carga. Y, como Usted la Ranger tiene el implacable deseo de salir y ejercer su derecho a la aventura. Con 2 estilos de carrocería – Cabina Regular y Doble Cabina – y 6 niveles de equipamiento de donde elegir, además de selección de 3 motores, nunca faltarán opciones para que pueda contar con la camioneta idónea para que pueda llegar lejos – tan lejos como desee.

**XLT Doble Cabina 4x4. Color Lightning Blue.** <sup>1</sup>Característica disponible. <sup>2</sup>Cuando está debidamente configurada. Capacidad de pasajeros y carga limitada por el peso y su distribución. <sup>3</sup>Motor diesel de 3.2L. <sup>4</sup>12.0 m en Cabina Sencilla. Los vehículos que aparecen en esta publicación pueden mostrarse con equipo especializado opcional y del mercado de refacciones y sin antena estándar.





# ROBUSTA SATISFACCIÓN.

Inclusive en condiciones adversas. En el trabajo o en la diversión, sus bien equipadas características de conveniencia ofrecen una gran experiencia de comodidad en la Ranger. Buen ejemplo de esto son sus asientos tapizados en cuero<sup>1</sup>, con asiento ajustable en 8 posiciones para el conductor<sup>1</sup>, volante forrado en cuero<sup>1</sup> y descansabrazos en 2<sup>da</sup> fila. Su iluminación ambiental difusa<sup>1</sup> crea una agradable atmósfera de manejo en la noche. Y múltiples enchufes y un sistema de sonido con 6 bocinas<sup>1</sup> le aseguran que cada uno de sus viajes será entretenido, sin importar qué tal prolongado sea.

PANTALLA  
TÁCTIL DE  
8"¹

2  
PUERTOS  
USB¹

ESPACIO PARA  
GUARDAR OBJETOS  
EN EL DESCANZABRAZOS  
DELANTERO CENTRAL¹

Modelo para EE.UU.  
en la imagen.

CONTROL DE  
TEMPERATURA  
AUTOMÁTICO  
ELECTRÓNICO DE  
DOS ZONAS¹

ASIENTO  
AJUSTABLE EN  
8 POSICIONES  
PARA EL  
CONDUCTOR¹

SISTEMA DE  
SONIDO DE  
6 BOCINAS¹

ESPACIO PARA GUARDAR OBJETOS  
EN EL ASIENTO TRASERO¹  
Modelo para EE.UU. en la imagen.

WILDTRAK Doble Cabina. Color Saber. Tapizados en Cuero Flor Ebony Journey. Equipo disponible. La visualización de la pantalla varía según el mercado. ¹Característica disponible.

2020 RANGER | COMERCIAL | XL | XLS | XLT | LIMITED | WILDTRAK

caribe.ford.com | centroamerica.ford.com







Modelo para Europa en la imagen.

[ MOTORES DIESEL DE 2.2L ]

**MOTORES DE ALTO Y BAJO DESEMPEÑO**

Sin importar cuál sea la tarea de transporte a superar, ambos motores diesel ofrecen potencia y torsión en abundancia para transportar a Usted y su carga.

**BAJO DESEMPEÑO**  
Transmisión de 5 velocidades manual  
Disponible en COMERCIAL

**118    210    1,500**

**ALTO DESEMPEÑO**  
Transmisión de 6 velocidades automática

**148    277    3,500**

Disponible en XLS, XLT

**Transmisión de 6 velocidades manual**  
Disponible en XL, XLS, XLT

DE  
POTENCIA  
MÁX.

LB-PIE DE  
CAPACIDAD  
MÁX. DE  
TORSIÓN

KG DE  
CAPACIDAD  
MÁX. DE  
REMOLQUE

[ MOTORES DIESEL DE 3.2L ]

**UN VERDADERO CABALLO DE BATALLA**

Cuando el trabajo o la diversión exigen más capacidad y poder para transportar a todo su equipo – y sus herramientas – el motor de 3.2L genera una impresionante cantidad de torsión para que Usted resuelva la situación.

**Transmisión de 6 velocidades automática**

**197    347    3,500**

Disponible en XLT  
Estándar en LIMITED, WILDTRAK

**Transmisión de 6 velocidades manual**  
Disponible en XLT

DE  
POTENCIA  
MÁX.

LB-PIE DE  
CAP. MÁX. DE  
TORSIÓN

KG DE  
CAPACIDAD  
MÁX. DE  
REMOLQUE

XLT Doble Cabina 4x4. Color Lightning Blue. Equipo disponible.





# TRACE SU PROPIO SENDERO.

Cuando sienta la necesidad imperiosa de llevar el caucho fuera de la carretera, la Ranger posee tanto la rudeza como la tecnología para ir más allá del asfalto. El sistema disponible de tracción en las 4 ruedas con cambios electrónicos instantáneos le permite modificar su gestión de terreno según las necesidades con un simple – y rápido – giro de una perilla. Añádase a esto una impresionante altura de marcha y profundidad de vadeo, y la Ranger ostenta los medios necesarios para atravesar los paisajes más agrestes y deslavados – aumentando su capacidad todo terreno.



## CONFIANZA TODO TERRENO

Sus impresionantes ángulos de aproximación, transición y salida dan a la Ranger ventajas decisivas en situaciones donde camionetas más compactas no se atreverían a aventurarse.

PROFUNDIDAD DE VADEO DE 800 MM<sup>2</sup>



## EL SISTEMA DE TRACCIÓN EN LAS 4 RUEDAS DE LA RANGER

incorpora cambios electrónicos instantáneos (ESOF)<sup>1</sup> que le permiten conmutar suavemente de tracción en las ruedas traseras a tracción en las 4 ruedas sin necesidad de detener el vehículo.



### 2H

Tracción en las ruedas traseras para máxima economía de combustible en carreteras pavimentadas.

### 4H

Tracción en las cuatro ruedas (4WD) para manejar en caminos no pavimentados.

### 4L

Tracción en las cuatro ruedas (4WD) con relaciones de engranes más bajas, para condiciones más desafiantes.

WILDTRAK Doble Cabina 4x4. Color Frozen White. Ilustrada con equipo disponible. <sup>1</sup>Característica disponible. <sup>2</sup>La figura hace referencia a los modelos LIMITED y WILDTRAK 4x4.






Modelo para EE.UU. en la imagen.

### PROTECCIÓN DE TODOS LOS LADOS

Ingeniosamente diseñada con su seguridad siempre en la mira, la Ranger viene equipada con bolsas de aire delanteras para el conductor y el pasajero delantero<sup>1</sup>, bolsas de aire laterales para los asientos delanteros<sup>1</sup> y una bolsa de aire para las rodillas del conductor<sup>1</sup>.



## EQUIPADA A PROPÓSITO.

Su equipamiento, con convenientes características, tales como el Acceso Inteligente con encendido por botón<sup>1</sup> quiere decir que no tendrá que buscar dónde estarán las llaves, y sus controles de sonido y velocidad, activados por voz, están convenientemente ubicados en el volante, para que Usted pueda concentrar su atención en la carretera. Los controles de la navegación<sup>1,2</sup> y de la temperatura están a la vista y son fáciles de alcanzar.

ACCESO INTELIGENTE CON ENCENDIDO POR BOTÓN<sup>1</sup>

SEGUROS DE PUERTAS ELÉCTRICAS

ESPEJO RETROVISOR DE ATENUACIÓN AUTOMÁTICA<sup>1</sup>

LIMITED Doble Cabina. Color Copper Red. Tapizados en Cuero Flor Ebony Soho. Equipo disponible. <sup>1</sup>Característica disponible. <sup>2</sup>La disponibilidad varía según el mercado.





Modelo para Europa en la imagen.

## NUNCA SIN CONEXIÓN.

Esta vibrante pantalla táctil de 8" es el centro de mando de la tecnología SYNC® 3 activada por voz<sup>1,2</sup>, la cual conecta su teléfono móvil sincronizado a su Ford Ranger. Así, usted puede hacer llamadas. Enviar y recibir mensajes de texto. Y mucho más. Barra con los dedos a la izquierda o a la derecha, nada más, o use simples comandos de voz para asegurarse que en su ritmo de vida no falte un solo impulso.



androidauto

### USTED HABLA Y SYNC ESCUCHA

Con su voz y con la pantalla de su elección. La tecnología SYNC 3 activada por voz<sup>1,2</sup>, conecta su tecnología con su Ranger e, ingeniosamente, le pone en control con simples comandos de voz, o con un simple toque o barrido en su pantalla táctil estándar de 8". SYNC AppLink<sup>3</sup> le permite también controlar por voz aplicaciones móviles compatibles. O ¿prefiere ver la conocida interfaz de su teléfono<sup>4</sup> en la pantalla grande? Es su decisión.



### MAPEE SU RUTA

La navegación activada por voz<sup>1,2,5</sup> le guía con direcciones paso a paso y le presenta vívidos mapas 3-D en la pantalla táctil SYNC 3. Su capacidad de "pellizco a zoom" le permite amplificar la imagen.

<sup>1</sup>Característica disponible. <sup>2</sup>Evite distracciones mientras maneja. Utilice sistemas operados por voz siempre que sea posible; no utilizar aparatos portátiles mientras va manejando. Algunas características pueden permanecer bloqueadas mientras el vehículo está en marcha. No todas las características son compatibles con todos los teléfonos. La funcionalidad varía según el mercado. <sup>3</sup>Pueden aplicar ciertas restricciones, condiciones de terceros y tarifas de datos. Visite a su Concesionario Ford para más detalles. Los comandos pueden variar según el teléfono y el software AppLink. <sup>4</sup>Requiere de un teléfono con servicio de datos activado y software compatible. SYNC no controla productos de terceros mientras está en uso. La responsabilidad de su funcionalidad corresponde exclusivamente a tales terceros. <sup>5</sup>La disponibilidad varía según el mercado.

Android Auto, Waze y sus logotipos son marcas registradas de Google Inc. Apple CarPlay es una marca registrada de Apple Inc., registrada en EE.UU. y otros países.





## ASISTENCIA EN EL CAMINO

La Ford Ranger viene equipada con la más avanzada tecnología de asistencia al conductor, la cual siempre está atenta para cuidarle mientras atraviesa la selva de concreto. Como su Control de Velocidad Adaptable<sup>1,2</sup>, que es capaz de mantener una distancia segura, su Estacionamiento en Paralelo Asistido<sup>1,2</sup>, que le ayuda a estacionarse, y su Cámara de Reversa<sup>1</sup>, que le muestra lo que está detrás de su Ranger. En otras palabras, usted la estaciona, nada más, y sigue con la diversión.



## LISTA PARA ASISTIR<sup>2</sup>.



### SUS LIMPIAPARABRISAS CON SENSORES DE LLUVIA

se pueden ajustar para que, automáticamente, se encarguen de mantener libre la visibilidad del parabrisas.

Estándar en XLS, XLT, LIMITED, WILDTRAK



### CONTROL DE VELOCIDAD ADAPTABLE

Este sistema de control de velocidad, de siguiente nivel, le permite mantener el ritmo de avance en su viaje y es capaz de disminuir la velocidad e, inclusive, detener el vehículo si el tráfico de adelante se hace más lento o se detiene. Cuando el tráfico se vuelve más fluido, este sistema restablece su velocidad predeterminada. El Centrado en el Carril<sup>2</sup> le ayuda a mantener su Ranger justo entre una y otra línea del carril.

Estándar en WILDTRAK



### SISTEMA DE DETECCIÓN DE REVERSA

Sensores instalados en el parachoques trasero transmiten alertas acústicas para alertarle de que se está acercando demasiado a un objeto. Tanto más se acerca, cuanto más rápidas se tornan las alertas. Y si detecta que se encuentra dentro del rango de un objeto, el tono se hace constante.

Estándar en XLT, XLS, LIMITED, WILDTRAK

Opcional en COMERCIAL (LHD)



### CÁMARA DE REVERSA

La tarea de retroceder suele requerir atención múltiple. Nuestra Cámara de Reversa le ayuda, presentándole una gran visualización de aquello que se encuentra detrás de su vehículo. Un mecanismo de lavado se encarga de mantenerla libre de desechos (como suciedad o nieve), para ayudarle a maniobrar hacia atrás con claridad y mayor confianza.

Estándar en XLS, XLT, LIMITED, WILDTRAK

Opcional en COMERCIAL (LHD)



### ESTACIONAMIENTO EN PARALELO ASISTIDO

Ahora, estacionarse en paralelo se puede hacer de manera automática. Con solo pulsar un botón, los sensores se encargan de ubicar un espacio adecuado. Luego, el sistema regula automáticamente la dirección, mientras que Usted se encarga del acelerador, el freno y los cambios.

Estándar en LIMITED, WILDTRAK (LHD)

WILDTRAK Doble Cabina 4x4. Color Saber. Equipo disponible. <sup>1</sup>Característica disponible. <sup>2</sup>Las características de asistencia para el conductor son complementarias y no sustituyen la atención, el buen juicio, ni la necesidad de controlar el vehículo por parte del conductor.



## CABINA REGULAR

**1,052** KG  
DE CAPACIDAD  
DE CARGA  
BRUTA MÁX.

**1.8** M CÚB.  
DE ÁREA DE  
CARGA MÁX.

### ÁREA DE CAJA DE CARGA

2,317 mm DE LONGITUD  
1,139 mm DE ANCHO EN PASARRUEDAS



## DOBLE CABINA

**1,043** KG  
DE CAPACIDAD  
DE CARGA  
BRUTA MÁX.

**1.18** M CÚB.  
DE ÁREA DE  
CARGA MÁX.

### ÁREA DE CAJA DE CARGA

1,549 mm DE LONGITUD  
1,139 mm DE ANCHO EN PASARRUEDAS



## LIBERTAD DE ELECCIÓN.

La Cabina Regular es la opción perfecta si su prioridad principal es contar con abundante capacidad de carga y requiere solo asientos para 3 personas. En otras palabras, cuenta con más capacidad de carga en el exterior, con una plataforma de 2,317 mm de longitud. Así, una tarea que normalmente requeriría de dos viajes, es probable que se pueda hacer con uno solo.

Con cómodos asientos hasta para 5 adultos, la Doble Cabina ofrece al propietario de la Ranger, entre todos sus estilos de carrocería, la experiencia más similar a la de manejar un automóvil. Y con su caja de carga de 1,549 mm de longitud, resulta igualmente conveniente, sin importar si se trata de trabajar duro o de disfrutar de tiempo libre con familiares y amigos.

COMERCIAL Cabina Regular 4x2. Color Moondust Silver. WILDTRAK Doble Cabina 4x4. Color Moondust Silver. Equipo disponible.

## ESTILOS DE CARROCEÍA DISPONIBLES

Serie	Cabina Regular	Doble Cabina
COMERCIAL	●	●
XL		●
XLS		●
XLT		●
LIMITED		●
WILDTRAK		●





WILDTRAK Doble Cabina 4x4. Color Saber. Equipo disponible.

## DIMENSIONES

	Cabina Regular	Doble Cabina
Tren motriz	4x2	4x2/4x4
Cabina (personas)	2, 3	5
Volumen de caja de carga (m <sup>3</sup> .)	1.8	1.18
Capacidad de carga bruta (kg)	Hasta 1,052	Hasta 1,043
<b>CAJA DE CARGA (mm)</b>		
Altura	511	511
Ancho	1,560	1,560
Ancho (entre pasarruedas)	1,139	1,139
Largo	2,317	1,549
<b>INTERIOR (Adelante/Atrás) (mm)</b>		
Espacio para cabeza	1,024	1,022/975
Espacio para piernas	1,058	1,058/902
Espacio para hombros	1,437	975/1,430
<b>EXTERIOR (mm)</b>		
Altura	1,703	1,851
Ancho	1,860	1,860
Largo	5,354	5,354
Distancia entre ejes	3,220	3,220
Distancia libre al piso	135	237

**Refacciones y Servicio Genuino Ford.** Mantenga su vehículo en condiciones óptimas de operación con servicio de mantenimiento programado. Los técnicos de sus Concesionarios Ford y Lincoln conocen su vehículo en todos sus detalles. Nuestros técnicos reciben entrenamiento continuo por Ford Motor Company y las partes que utilizan han sido diseñadas específicamente para su vehículo. ☐ Visite a su concesionario para información sobre la garantía limitada de los Accesorios Originales Ford. Los Accesorios con Licencia Ford (FLA) están cubiertos por la garantía del fabricante de accesorios. Los Accesorios con Licencia Ford son diseñados y desarrollados por el fabricante de accesorios y no han sido diseñados o probados de acuerdo con los requerimientos de ingeniería de Ford Motor Company. Consulte los detalles y solicite una copia de todas las garantías limitadas a su Concesionario Ford.

Los vehículos ilustrados pueden contener equipo opcional que puede o no estar disponible en su mercado. Las características ilustradas pueden estar disponibles solo en combinación con otras opciones o estar sujetas a otros requisitos o limitaciones de pedidos. Las dimensiones ilustradas pueden variar debido a características opcionales y/o variabilidad en la producción. La información se suministra tal cual está disponible y podría contener errores técnicos, tipográficos y de otros tipos. Ford no asegura, manifiesta ni asume garantías de ningún tipo, explícitas o implícitas, incluyendo, pero sin limitarse a la exactitud, la vigencia, la integridad, la operación de la información, los materiales, el contenido, la disponibilidad y los productos. Ford se reserva el derecho de cambiar especificaciones de productos, precios y equipo en cualquier momento sin incurrir en responsabilidad alguna. Su Concesionario Ford o Lincoln es su mejor fuente de información más actualizada sobre los vehículos Ford y Lincoln.

©2019 Ford Motor Company





# COMERCIAL



Modelo para Asia-Pacífico en la imagen.



## **CAMIONETA COMPACTA DE GRAN CAPACIDAD.**

Cuando hay trabajo que hacer, la Ford Ranger COMERCIAL ofrece capacidad en abundancia. Su carrocería, construida para trabajo pesado y su motor diesel de 2.2L de bajo desempeño, acoplado a una transmisión de 5 velocidades manual constituyen la espina dorsal de esta robusta camioneta de trabajo. Sus ganchos para amarrar carga en la plataforma le permite asegurar su carga.

EJE TRASERO DE DESLIZAMIENTO  
LIMITADO (4X4)

CONTROL AUTOMÁTICO DE FAROS  
DELANTEROS (SOLO APAGADO)

LIMPIAPARABRISAS INTERMITENTES

Doble Cabina 4x4. Color Frozen White. Equipo disponible.

2020 RANGER | COMERCIAL | XL | XLS | XLT | LIMITED | WILDTRAK

[caribe.ford.com](http://caribe.ford.com) | [centroamerica.ford.com](http://centroamerica.ford.com)





# COMERCIAL

## CARACTERÍSTICAS ESTÁNDAR DE LA RANGER:

### MECÁNICAS

Tren motriz 4x2 (Cabina Regular)

Tren motriz 4x4 (Doble Cabina)

Capacidad de tanque de combustible de 80 litros

### INTERIOR

Agarraderas de apoyo para el conductor y el pasajero delantero

Luz de techo con atenuación tipo teatro y entrada iluminada

Paquete ICE 10: incluye estéreo AM/FM, puerto USB y 2 bocinas

Paquete para Fumador – Cenicero y encendedor

### EXTERIOR

Faros delanteros de encendido/apagado automático

Claxon de dos tonos

Puntos de amarre en el interior de la caja de carga

Tapa de combustible con cerradura

Ganchos de amarre en caja de carga


Gancho para remolque delantero individual

### SEGURIDAD

Cinturones de seguridad

## PAQUETE


**Paquete de Equipamiento de Ingeniería 25:** incluye eje trasero de estilo abierto (4x2), eje trasero de deslizamiento limitado (4x4), tomas de aire color negro en guardafangos delanteros, **Grupo de Cerraduras de Alta Seguridad 1** con 2 llaves manuales, cerradura manual en puerta de carga trasera, **Paquete de Seguridad 3** con bolsa de aire delantera para el conductor<sup>1</sup>, bastidor ligero y Sistema de Frenos Antibloqueo en las 4 ruedas (ABS), parrilla, manijas de puertas, manija en puerta de carga trasera y tapas de espejos laterales color negro, cubierta de piso de vinilo, **Paquete para Asientos Delanteros 4** con asiento manual ajustable en 2 posiciones para el conductor y Belt-Minder®, **Paquete para Asiento Trasero 5** con asiento trasero de 2<sup>da</sup> fila tipo banco (Doble Cabina), limpiaparabrisas intermitentes de velocidad variable y aire acondicionado manual



De Acero de 16" x 7"  
Estándar



TELA EBONY PACE



FROZEN WHITE



MOONDUST SILVER<sup>2</sup>



DIFFUSED SILVER<sup>2</sup>




COLORADO RED




COPPER RED<sup>2</sup>



LIGHTNING BLUE<sup>2</sup>



SEA GREY<sup>2</sup>



ABSOLUTE BLACK

## TREN MOTRIZ

I-4 DE 2.2L DE BAJO DESEMPEÑO DIESEL

118 hp máx.

210 lb-pie de torsión máx.

Transmisión de 5 velocidades manual

Pueden aplicar restricciones. Visite a su concesionario para más detalles. Los colores mostrados son solo para fines ilustrativos. Visite a su concesionario para las opciones reales de pintura y equipamiento. <sup>1</sup>Use siempre su cinturón de seguridad y siga las instrucciones de la etiqueta de advertencia de las bolsas de aire. <sup>2</sup>Metalizado.





# XL



**HAY UNA RANGER PARA TODOS,** a la medida de sus necesidades. Ventanas eléctricas con sube/baja de un toque en el lado del conductor y espejos laterales eléctricos ajustables para su máxima comodidad. Con un tren motriz 4x4 con cambios electrónicos instantáneos (LHD), y asientos hasta para 5 pasajeros, la XL es suficientemente flexible para hacer de ésta la camioneta perfecta para el trabajo y la familia.

PAQUETE PARA EL ASIENTO TRASERO 11  
INCLUYE ASIENTO DE 2<sup>DA</sup> FILA TIPO BANCO,  
CINTURONES DE SEGURIDAD DE 3 PUNTOS Y  
DESCANZABRAZOS TRASERO CENTRAL

VISERA CON ESPEJO PARA  
EL PASAJERO DELANTERO

ALARMA VOLUMÉTRICA

Doble Cabina 4x4. Color Lightning Blue. Tela Ebony Circuit. Equipo disponible.

2020 RANGER | COMERCIAL | XL | XLS | XLT | LIMITED | WILDTRAK

[caribe.ford.com](http://caribe.ford.com) | [centroamerica.ford.com](http://centroamerica.ford.com)





# XL

INCLUYE DETERMINADAS CARACTERÍSTICAS DE COMERCIAL, Y ADEMÁS:

## MECÁNICAS

Tren motriz 4x2 (RHD)

Tren motriz 4x4 con cambios electrónicos instantáneos

Eje trasero de deslizamiento limitado (4x4)

## ASIENTOS

**Paquete para el Asiento Delantero 4:** incluye asiento manual ajustable en 2 posiciones para el conductor y Belt-Minder®

**Paquete para el Asiento Trasero 11:** incluye asiento de 2<sup>da</sup> fila tipo banco, cinturones de seguridad de 3 puntos, fijación de punto duro ISOFIX y descansabrazos trasero central

## INTERIOR

Consola central delantera con doble tapa

Visera con espejo para el pasajero delantero

**Paquete ICE 34:** incluye estéreo AM/FM con grupo de serie básica, puerto USB y 4 bocinas (LHD)

**Paquete ICE 51:** incluye estéreo AM/FM con SYNC®, grupo de serie intermedia, puerto USB y 6 bocinas (RHD)

Aire acondicionado manual

Cubierta de piso de alfombra textil no tejida

## EXTERIOR

Parachoques delantero del color de la carrocería y trasero color negro

Loderas delanteras y traseras

Tapa de combustible sin cerradura

Espejos laterales eléctricos ajustables/plegables manuales con tapas negras

Limpiaparabrisas intermitentes de velocidad variable

Alarma volumétrica

## SEGURIDAD

**Paquete de Seguridad 6:** incluye carrocería construida para trabajo pesado, bolsas de aire delanteras para el conductor y el pasajero delantero<sup>1</sup>, bastidor para trabajo pesado y Sistema de Frenos Antibloqueo en las 4 ruedas (ABS)

**Grupo de Cerraduras de Alta Seguridad 2:** incluye llave desplegable

## CARACTERÍSTICA DISPONIBLE:


Tren motriz 4x4 con cambios electrónicos instantáneos (RHD)



De Acero de 16" x 7"  
Estándar



TELA EBONY CIRCUIT



FROZEN WHITE



MOONDUST SILVER²



DIFFUSED SILVER²




COLORADO RED




COPPER RED²



LIGHTNING BLUE²



SEA GREY²



ABSOLUTE BLACK

## TREN MOTRIZ

I-4 DE 2.2L DE ALTO DESEMPEÑO DIESEL

148 hp máx.

277 lb-pie de torsión máx.

Transmisión de 6 velocidades manual

Pueden aplicar restricciones. Visite a su concesionario para más detalles. Los colores mostrados son solo para fines ilustrativos. Visite a su concesionario para las opciones reales de pintura y equipamiento. <sup>1</sup>Use siempre su cinturón de seguridad y siga las instrucciones de la etiqueta de advertencia de las bolsas de aire. <sup>2</sup>Metalizado.





# XLS



## UN POCO MÁS LE LLEVA MUY LEJOS

en la Ranger XLS. Repleta de características estándar que le permiten disfrutar más cada segundo al volante como, por ejemplo: control de velocidad, Cámara de Reversa, Sistema de Detección de Reversa, faros delanteros automáticos y estéreo AM/FM con tecnología SYNC®.

### CONTROL DE VELOCIDAD

PAQUETE ICE 56 INCLUYE ESTÉREO AM/FM CON SYNC, GRUPO DE SERIE INTERMEDIA, PUERTO USB Y 6 BOCINAS

### CÁMARA DE REVERSA

INCLUYE DETERMINADAS CARACTERÍSTICAS DE XL, Y ADEMÁS:

#### MECÁNICAS

Tren motriz 4x4 con cambios electrónicos instantáneos

#### ASIENTOS

**Paquete para Asientos Delanteros 31:** incluye asiento manual ajustable en 4 posiciones para el conductor, Belt Minder® y bolsas de aire laterales para los asientos delanteros<sup>1</sup>

#### Paquete para el Asiento Trasero 11

#### INTERIOR

Espejo retrovisor de atenuación automática  
Control de velocidad

**Paquete ICE 56:** incluye estéreo AM/FM con SYNC, grupo de serie intermedia, puerto USB y 6 bocinas

**Paquete de Equipamiento Interior 22** con forro de techo tipo caliza, inserciones de tela en vestiduras de puertas y perilla de palanca de cambios forrada en cuero

Espejos laterales ajustables eléctricos/plegables manualmente

Ventanas delanteras eléctricas con sube/baja de un toque

#### EXTERIOR

Parrilla de color acentuado

Faros delanteros de encendido/apagado automático

Tomas de aire color negro en guardafangos delanteros

Parachoques trasero del color de la carrocería (RHD)

Parachoques trasero cromado (LHD)

Luces de día

Luces antiniebla

Limpiaparabrisas con Sensores de Lluvia

Sensores de estacionamiento traseros

Cámara de Reversa

Escalones tipo barra

Cerradura en puerta de carga trasera

**Paquete Versión 3** con salpicaderas delanteras y traseras y loderas (LHD)

#### SEGURIDAD

**Paquete de Seguridad 11:** incluye carrocería construida para trabajo pesado, bastidor ligero y Control de Estabilidad Electrónico (ESC)

**Grupo de Cerraduras de Alta Seguridad 2:** incluye llave desplegable

## TREN MOTRIZ

I-4 DE 2.2L DE ALTO DESEMPEÑO DIESEL

148 hp máx.

277 lb-pie de torsión máx.

Transmisión de 6 velocidades manual  
DISPONIBLE

Transmisión de 6 velocidades automática  
DISPONIBLE



De Aluminio de 16" con 6 Brazos Estándar

TELA EBONY CIRCUIT

FROZEN WHITE

MOONDUST SILVER<sup>2</sup>

DIFFUSED SILVER<sup>2</sup>

COLORADO RED

COPPER RED<sup>2</sup>

LIGHTNING BLUE<sup>2</sup>

SEA GREY<sup>2</sup>

ABSOLUTE BLACK



# XLT



**EL EQUIPO IDEAL.** Un poco de comodidad adicional puede hacer de un buen día en el sendero un día grandioso. El control de temperatura automático electrónico de dos zonas y los asientos disponibles tapizados en cuero ponen a la XLT en un nivel superior. Para terminar, opte por el brioso motor estándar diesel de 148 hp de 2.2L de alto desempeño, y estará preparado para ir más allá de lo que había pensado.

CONTROL DE TEMPERATURA AUTOMÁTICO ELECTRÓNICO DE DOS ZONAS (DEATC)

PAQUETE ICE 77 INCLUYE ESTÉREO AM/FM CON SYNC® 3, PANTALLA TÁCTIL DE 8", GRUPO DE SERIE ALTA, 2 PUERTOS USB Y 6 BOCINAS

PARRILLA, MANIJAS DE PUERTAS Y PARACHOQUES TRASERO CROMADOS

INCLUYE DETERMINADAS CARACTERÍSTICAS DE XLS, Y ADEMÁS:

## MECÁNICAS

Tren motriz 4x2 (RHD)

Tren motriz 4x4 con cambios electrónicos instantáneos

## ASIENTOS

**Paquete para Asientos Delanteros 47:** incluye asiento manual ajustable en 4 posiciones para el conductor con bolsa para mapas en el respaldo, bolsas de aire laterales para el asiento delantero<sup>1</sup> y Belt-Minder®

**Paquete para el Asiento Trasero 11**

## INTERIOR

Control de temperatura automático electrónico de dos zonas (DEATC)

**Paquete ICE 77:** incluye estéreo AM/FM con SYNC 3, pantalla táctil de 8", grupo de serie alta, 2 puertos USB y 6 bocinas

Control de velocidad y dispositivo automático limitador de la velocidad (ASLD)

## TRENES MOTRICES

**I-4 DE 2.2L DE ALTO DESEMPEÑO DIESEL**

148 hp máx.  
277 lb-pie de torsión máx.

Transmisión de 6 velocidades manual  
DISPONIBLE EN: RHD

Transmisión de 6 velocidades automática  
DISPONIBLE

**I-5 DE 3.2L DIESEL**

187 hp máx.  
347 lb-pie de torsión máx.

Transmisión de 6 velocidades manual  
DISPONIBLE EN: LHD

Transmisión de 6 velocidades automática  
DISPONIBLE

## EXTERIOR

Parrilla, tomas de aire en guardafangos delanteros, manijas de puertas, manija de puerta de carga trasera y parachoques trasero cromados

Escalones laterales cromados

Espejos laterales eléctricos ajustables con indicadores de señales de viraje y tapas cromadas

Seguro de puerta de carga trasera eléctrico

Barra deportiva

Revestimiento de plataforma aplicada en aerosol

Puerta de carga trasera con asistencia de elevación

## SEGURIDAD

**Paquete de Seguridad 16:** incluye carrocería construida para trabajo pesado, hule espuma para amortiguar colisiones a baja velocidad en parachoques delantero, bolsas de aire delanteras para el conductor y el pasajero delantero<sup>1</sup>, bolsa de aire para las rodillas del conductor<sup>1</sup>, bastidor para trabajo pesado, luz de desactivación de la bolsa de aire para el pasajero delantero y Control de Estabilidad Electrónico (ESC)

**Grupo de Seguridad 5:** incluye Acceso Inteligente con encendido por botón y 2 llaveros



De Aluminio de 17" con 6 Brazos Estándar



TELA EBONY PENTA



CUERO FLOR EBONY SOHO



FROZEN WHITE



MOONDUST SILVER<sup>2</sup>



DIFFUSED SILVER<sup>2</sup>




COLORADO RED<sup>3</sup>




COPPER RED<sup>2</sup>



LIGHTNING BLUE<sup>2</sup>



SEA GREY<sup>2</sup>



ABSOLUTE BLACK

**Doble Cabina 4x4. Color Frozen White. Tapizados en Cuero Flor Ebony Soho. Equipo disponible.** Pueden aplicar restricciones. Visite a su concesionario para más detalles. Los colores mostrados son solo para fines ilustrativos. Visite a su concesionario para las opciones reales de pintura y equipamiento. <sup>1</sup>Use siempre su cinturón de seguridad y siga las instrucciones de la etiqueta de advertencia de las bolsas de aire. <sup>2</sup>Metalizado. <sup>3</sup>No disponible con tela Ebony Penta en RHD.





# LIMITED (LHD)



**NO EXISTEN LÍMITES** hasta donde se puede llegar en una Ranger LIMITED. La cima de la línea Ranger viene cargada con lo mejor de todos los modelos. Además, viene con una barra deportiva cromada, así como con escalones de acero y parachoques trasero cromados, que le dan una apariencia deslumbrante. Un asiento individual tapizado en cuero, eléctrico ajustable en 8 posiciones con apoyo lumbar para el conductor, detalles en aluminio cepillado y SYNC® 3 con una pantalla táctil a color de 8" le confieren un encanto premium que combina a la perfección con su porte rudo.

#### ESTACIONAMIENTO EN PARALELO ASISTIDO

PAQUETE PARA ASIENTOS DELANTEROS 51 INCLUYE ASIENTO MANUAL AJUSTABLE EN 8 POSICIONES PARA EL CONDUCTOR CON BOLSA PARA MAPAS EN EL RESPALDO, BOLSAS DE AIRE LATERALES<sup>1</sup> Y BELT-MINDER®

ESPEJOS LATERALES ELÉCTRICOS AJUSTABLES/ ELÉCTRICOS PLEGABLES CON INDICADORES DE SEÑALES DE VIRAJE, LUCES PARA CHARCOS Y TAPAS CROMADAS

Doble Cabina 4x4. Color Moondust Silver. Tapizados en Cuero Flor Ebony Soho. Equipo disponible. <sup>1</sup>Use siempre su cinturón de seguridad y siga las instrucciones de la etiqueta de advertencia de las bolsas de aire.





# LIMITED (LHD)

INCLUYE DETERMINADAS CARACTERÍSTICAS DE XLT, Y ADEMÁS:

## MECÁNICAS

Tren motriz 4x4 con cambios electrónicos instantáneos

## ASIENTOS

**Paquete para Asientos Delanteros 51:** incluye asiento manual ajustable en 8 posiciones para el conductor con bolsa para mapas en el respaldo, bolsas de aire laterales para el asiento delantero<sup>1</sup> y Belt-Minder<sup>®</sup>

**Paquete para el Asiento Trasero 11**

## INTERIOR

**Paquete ICE 77:** incluye estéreo AM/FM con SYNC<sup>®</sup> 3, pantalla táctil de 8", grupo de serie alta, 2 puertos USB y 6 bocinas

Convertidor de corriente

## EXTERIOR

Estacionamiento en Paralelo Asistido

Espejos laterales eléctricos ajustables/eléctricos plegables con indicadores de señales de viraje, luces para charcos y tapas cromadas

## SEGURIDAD

**Paquete de Seguridad 7:** incluye carrocería construida para trabajo pesado, bolsa de aire para las rodillas del conductor<sup>1</sup>, bastidor ligero, luz de desactivación de bolsa de aire para el pasajero delantero y Control de Estabilidad Electrónico (ESC)

**Grupo de Cerraduras de Alta Seguridad 5:** incluye Acceso Inteligente con encendido por botón y 2 llaveros


**Grupo de Cerraduras de Alta Seguridad 2:** incluye llavero desplegable




De Aluminio de 17" con 6 Brazos Estándar



CUERO FLOR EBONY SOHO



FROZEN WHITE



MOONDUST SILVER<sup>2</sup>



DIFFUSED SILVER<sup>2</sup>




COLORADO RED



COPPER RED<sup>2</sup>



LIGHTNING BLUE<sup>2</sup>



SEA GREY<sup>2</sup>



ABSOLUTE BLACK

## TREN MOTRIZ

I-5 DE 3.2L DIESEL

197 hp máx.

347 lb-pie de torsión máx.

Transmisión de 6 velocidades automática

Pueden aplicar restricciones. Visite a su concesionario para más detalles. Los colores mostrados son solo para fines ilustrativos. Visite a su concesionario para las opciones reales de pintura y equipamiento. <sup>1</sup>Use siempre su cinturón de seguridad y siga las instrucciones de la etiqueta de advertencia de las bolsas de aire. <sup>2</sup>Metalizado.



# WILDTRAK



Modelo para Sudáfrica, en la imagen.

## REFLEJA LO SILVESTRE EN EL MUNDO SILVESTRE.

Cuando el llamado a la vida silvestre nos convoca, cuente con la Ranger WILDTRAK para acudir con confiado entusiasmo. Construida con carrocería y bastidor para trabajo pesado, firmemente plantada con llantas y aros todo terreno de 18" - además de un tren motriz 4x4 con cambios electrónicos instantáneos, acoplado a un poderoso motor diesel de 197 hp de 3.2L - la WILDTRAK le dará toda la confianza necesaria para llevarla más allá del asfalto. Y la Navegación disponible con SYNC® 3 le guiará hasta cualquier lugar donde existan carreteras pavimentadas - si bien, más allá, Usted quedará por su propia cuenta. Y, lo mejor de todo, lo podrá hacer manejando en comodidad total, gracias a los asientos tapizados en cuero con ajuste en 8 posiciones para el asiento del conductor.

CONTROL DE VELOCIDAD ADAPTABLE

PARRILLA Y MANIJAS DE PUERTAS DE COLOR ACENTUADO

GRUPO DE SEGURIDAD 5 INCLUYE ACCESO INTELIGENTE CON ENCENDIDO POR BOTÓN Y 2 LLAVEROS

Doble Cabina 4x4. Color Saber. Tapizados en Cuero Flor Ebony Journey. Equipo disponible.

2020 RANGER | COMERCIAL | XL | XLS | XLT | LIMITED | WILDTRAK

[caribe.ford.com](http://caribe.ford.com) | [centroamerica.ford.com](http://centroamerica.ford.com)





# WILDTRAK

INCLUYE DETERMINADAS CARACTERÍSTICAS DE XLT, Y ADEMÁS:

## MECÁNICAS

Tren motriz 4x4 con cambios electrónicos instantáneos

## ASIENTOS

**Paquete para Asientos Delanteros 51:** incluye asiento manual ajustable en 8 posiciones para el conductor con bolsa para mapas en el respaldo, bolsas de aire laterales para el asiento delantero<sup>1</sup> y Belt-Minder®

**Paquete para el Asiento Trasero 11**

## INTERIOR

**Paquete ICE 77:** incluye estéreo AM/FM con SYNC® 3, pantalla táctil de 8", grupo de serie alta, 2 puertos USB y 6 bocinas

## EXTERIOR

Parrilla y manijas de puertas de color acentuado

Control de velocidad adaptable

Estacionamiento en Paralelo Asistido (LHD)

Tomas de aire pintadas en guardafangos delanteros y parachoques trasero de acero con escalón de color acentuado

**Paquete de Mejora Funcional 20:** incluye rieles laterales en caja de carga, barra antivolcadura en cabina, Sistema de Manejo de Carga, sin bastidor de protección de cabina, y cubierta de lona enrollable

## SEGURIDAD

**Paquete de Seguridad 7:** incluye carrocería construida para trabajo pesado, bolsa de aire para las rodillas del conductor<sup>1</sup>, bastidor ligero, luz de desactivación de bolsa de aire para el pasajero delantero y Control de Estabilidad Electrónico (ESC) (LHD)

**Paquete de Seguridad 16:** incluye carrocería construida para trabajo pesado, hule espuma para amortiguar colisiones a baja velocidad en parachoques delantero, bolsas de aire delanteras para el conductor y el pasajero delantero<sup>1</sup>, bolsa de aire para las rodillas del conductor<sup>1</sup>, bastidor para trabajo pesado, luz de desactivación de la bolsa de aire para el pasajero delantero y Control de Estabilidad Electrónico (ESC) (RHD)

**Grupo de Seguridad 5:** incluye Acceso Inteligente con encendido por botón y 2 llaveros

PAQUETE DISPONIBLE:


**Paquete ICE 104:** incluye estéreo AM/FM con SYNC 3, Navegación, pantalla táctil de 8", grupo de serie alta, 2 puertos USB y 6 bocinas (RHD)



De Aluminio de 18" con Brazos 6x2 Estándar



CUERO FLOR EBONY JOURNEY




FROZEN WHITE  
(NO DISPONIBLE EN LHD)




MOONDUST SILVER<sup>2</sup>



SABER<sup>2</sup>



SEA GREY<sup>2</sup>



ABSOLUTE BLACK

## TREN MOTRIZ

I-5 DE 3.2L DIESEL

197 hp máx.

347 lb-pie de torsión máx.

Transmisión de 6 velocidades automática

Pueden aplicar restricciones. Visite a su concesionario para más detalles. Los colores mostrados son solo para fines ilustrativos. Visite a su concesionario para las opciones reales de pintura y equipamiento. <sup>1</sup>Use siempre su cinturón de seguridad y siga las instrucciones de la etiqueta de advertencia de las bolsas de aire. <sup>2</sup>Metalizado.

